



KANNONKOSKEN KUNTA

TILINPÄÄTÖS VUODELTA 2017

Kunnanhallitus 26.03.2018
Kunnanvaltuusto 04.06.2018

TOIMINTA- JA TILINPÄÄTÖSKERTOMUS VUODELTA 2017

TASEKIRJAN SISÄLLYSLUETTELO

Sivu

TOIMINTAKERTOMUS

PERUSTIETOJA KANNONKOSKEN KUNNASTA	3
YLEISTÄ	
KUNNAN SIJAINTI JA KOKO	
KUNNAN VÄESTÖMÄÄRÄN KEHITYS JA IKÄRAKENNE	
VUOSI 2017 KUNNAN TOIMINNASSA JA TALOUDESSA	
KUNNANJOHTAJAN KATSAUS	4 - 5
TALOUDELLINEN KATSAUS	6 - 8
KUNNAN HALLINTO	9 - 11
KUNNAN TOIMINTA HALLINNONALOITTAIN	
ELINKEINOTOIMI	12 - 13
ASUNTOTOIMI	13
JOUKKOLIIKENNE	13
OIKEUSTOIMI	14
MAASEUTUTOIMI	14
KUNNANHALLITUS / SISÄINEN VALVONTA	15 - 16
SOSIAALI- JA TERVEYSTOIMI	17
SIVISTYSTOIMI	18 - 27
TEKNINEN TOIMI	28 - 35
PIISPALA	36 - 55
TALOUDELLINEN KATSAUS	56 - 69
TULOSLASKELMA JA TUNNUSLUVUT	57
RAHOITUSLASKELMA JA TUNNUSLUVUT	58
KUNNAN TASE JA TUNNUSLUVUT	59
KUNTA JA LIIKELAITOS / TASE JA TUNNUSLUVUT	60
KUNNAN KOKONAISTULOT JA -MENOT	61 - 63
KUNTA JA LIIKELAITOS / VUOSIKATE, YLI-ALIJÄÄMÄ	63 - 64
KONSERNIRAKENNE	65 - 66
KONSERNIN TULOS- JA RAHOITUSLASKELMAT / TUNNUSLUVUT	67 - 68
KONSERNITASE JA TUNNUSLUVUT	69
TALOUSARVION TOTEUTUMINEN	70 - 92
TULOSLASKELMA	71 - 72
RAHOITUSLASKELMA	73
RAHOITUSOSA	74 - 75
TALOUSARVION TOTEUTUMISESTA YHTEENVETO	76
KÄYTTÖTALOUSOSA / VALTUUSTOON NÄHDEN SITOVAT ERÄT	77 - 89
RAHOITUSOSA	90
INVESTOINTIOSA	91
KOKONAISTULOT JA -MENOT	92
TILINPÄÄTÖSLASKELMAT	93 - 108
TULOSLASKELMA	
KUNTA	95 - 96
KUNNAN LIIKELAITOS PIISPALA	97
KUNTA JA KUNNAN LIIKELAITOS	VIRALLINEN TULOSLASKELMA ..
KONSERNITULOSLASKELMA	99
TASE	
KUNTA	100 - 101
KUNTA JA KUNNAN LIIKELAITOS	VIRALLINEN TASE
KONSERNITASE	104 - 105
RAHOITUSLASKELMA	
KUNTA	106
KUNTA JA KUNNAN LIIKELAITOS	VIRALLINEN RAHOITUSLASKELMA/
KONSERNIN RAHOITUSLASKELMA	108
LIITETIEDOT	109 - 124
LIKELAITOKSET JA YHTIÖT.....	125 - 150
KONSERNITILINPÄÄTÖS	151 - 160
LUETTELOT JA SELVITYKSET	161
TILINPÄÄTÖKSEN ALLEKIRJOITUS, TILINTARKASTAJAN TASEMERKINTÄ, TILINTARKASTUSKERTOMUS	162 - 163

PERUSTIETOJA KANNONKOSKEN KUNNASTA

Yleistä

Kannonkosken kunta on perustettu vuonna 1934. Kunnan väkiluku 31.12.2017 oli 1408 henkilöä. Asukastiheys on 3,14 asukasta/km². Kunnan tuloveroprosentti oli 21,0 %. Keskimääräinen työttömyysaste oli kertomusvuonna 14,2 %.

Kunnan sijainti ja koko

Kannonkosken kunta sijaitsee Länsi-Suomen läänissä, Keski-Suomen maakunnassa. Kunnan kokonaispinta-ala on noin 549 km², josta vesistön osuus on noin 105 km². Rantaviivaa kunnan alueella on noin 412 km. Kannonkosken naapurikuntia ovat Karstulan ja Kivijärven kunnat sekä Saarijärven, Viitasaaren ja Äänekosken kaupungit.

Tärkeimmät etäisyydet kunnan keskustasta maanteitse mitattuna ovat:

- Helsinki 378 km
- Jyväskylä 100 km
- Tikkakoski, lentokenttä 85 km
- Kokkola, merisatama 150 km
- lähin valtatie nro 13 34 km

Kunnan väestömäärän kehitys ja ennuste (Lähde: Tilastokeskus)

Vuosi	1980	1988	1996	2004	2012	2020	2028	2032	2040
Seutukunta	40915	40288	39007	35211	32121	29844	28441	27901	26963
Kannonkoski	2201	1983	1812	1630	1553	1450	1423	1417	1401

Kunnan väestön ikärakenne 31.12.2016 % (Lähde: Tilastokeskus):

Ikäluokka	0 - 15 v	16 - 64 v	yli 65 v
Koko Maa	16,2	62,9	20,9
Kannonkoski	13,4	53,7	32,9

Kunnan elinkeinorakenne 21.12.2015 % (Lähde: Tilastokeskus)

Elinkeino	Alkutuotanto	Jalostus	Palvelut	Muut
	19,4	16,4	62,8	1,4

VUOSI 2017 KUNNAN TOIMINNASSA JA TALOUDESSA

Kunnanjohtajan katsaus 2017

On jälleen tilinpäätöksen aika ja on kerrattava mitä viime vuonna kunnassamme tapahtui. Samalla on myös arvioitava, saavuttiko kunta sille asetetut tavoitteet ja pysyttiinkö suunnitellussa talousarviossa.

Lähdimme työhömmme vuoden 2017 alkaessa tiedostaen varsin hyvin edessä odottavat haastavat tehtävät ja päätökset. Voisi jopa sanoa, että viime vuonna kunnassamme elettiin poikkeuksellisen vilkasta ja hektistä aikaa. Tilanteeseen vaikuttivat niin ulkoiset kuin sisäiset tekijät. Ulkoisina tekijöinä voisi mainita esimerkiksi uuden kuntalain mukanaan tuomat hallinnolliset velvoitteet, sekä Vanhustentukiyhdistyksen toiminnan lopettamisen ja tähän liittyvän Mäntykodin järjestelyiden kokonaisuuden. Sisäisiksi tekijöiksi laskisin esimerkiksi henkilöstössä tapahtuneet muutokset niin kunnan työntekijöiden kuin luottamushenkilöiden osalta. Kuntavaalit pidettiin keväällä ja uusi kunnanvaltuusto pääsi aloittamaan valtuustokautensa 1. kesäkuuta. Uusia luottamushenkilöitä kunnanvaltuustoon valittiin yhteensä viisitoista. Kannonkoskella vähennettiin valtuutettujen määrää kahdella valtuutetulla edellisestä valtuustokaudesta uuden kuntalain sen mahdollistaessa. Vaaleissa tuli muutosta myös henkilötasolla, koska lähes puolet valtuutetuista vaihtui.

Tavoitteet ja toiminta

Kaksi isoa rakennusprojektia rahoitus- ja maanvuokrajärjestelyineen saatiin syyskesällä tavoitteiden mukaisesti alkamaan. Kyseessä oli Mäntykodin peruskorjaus / uudisrakentaminen sekä teollisuushallin uudisrakennus koulun teknisen työn tiloihin. Yhteensä investointien kokonaiskustannus leasingrahoituksella toteutettuna on noin neljä (4) miljoonaa euroa.

Kunnan elinvoiman kehittämisessä kaavoituksella on tärkeä merkitys. Kertomusvuoden aikana kaavoitus- ja suunnitelmien mukaisissa aikataulutavoitteissa onnistuttiin pysymään ja varsinkin omakotirakentamisen kannalta merkittävät kaavat, kuten Lahdentaus, ovat valmistumassa ajallaan. Käynnissä oli myös taajama-alueen maisemointihanke, jonka tavoitteena on osaltaan elinvoiman ja viihtyvyyden lisääminen. Tältä osin kirkonkylän puiston rakentaminen eteni kesän aikana suunnitelmien mukaisesti.

Kunnan työllisyystilanne parani selkeästi kertomusvuoden aikana. Osaltaan tilanteeseen on auttavasti vaikuttanut talouden yleinen suhdannekäänne, mutta myös kunnan aktiivisilla toimilla on ollut merkitystä. Näitä toimia olivat muun muassa elinkeinotoimessa yritystoiminnan tiedollinen ja toiminnallinen tukeminen esimerkiksi investointitukien haussa sekä yleinen toimintayhteistyön tehostaminen eri toimijoiden kesken. Tämä tarkoitti muun muassa johdettua toimintojen ja menettelytapojen läpikäyntiä. Elinkeinokoordinaattorin rekrytointi keväällä 2017 yhdessä Kyyjärven kunnan kanssa oli osa elinkeinoelämän tukemista kuntayhteistyötä lisäämällä ja synergiaetuja etsimällä.

Kannonkosken väkiluvun ja ikäjakauman kehityssuunta on jatkuvasti erittäin haasteellinen, vaikkakin kertomusvuonna muuttotappio loppui. Syntyvyyden ja kuolleisuuden määrällinen ero on selkeästi negatiivinen ja samalla väestömme ikääntyy vauhdilla. Uusien kuntalaisten saamiseksi on muun muassa kesäasuntojen muuttamista vakituiseen asuinkäyttöön pyritty helpottamaan. Tulevaisuuden haasteisiin vastaamiseen liittyy oleellisesti myös uuden kuntalain mukaisen kuntastrategian valmistelu, joka alkoi uuden valtuuston toimesta kertomusvuoden syksyllä. Työhön pyrittiin järjestetyn kuntalaiskyselyn kautta osallistamaan myös kaikki kuntalaiset. Kunnan päätehtävinä tulee edelleen säilymään kuntalaisten ja kunnan elinvoiman ja hyvinvoinnin edistäminen. Tavoitteen mukaisesti strategia on valmistumassa keväällä 2018.

Kunnan taloustilanne

Kannonkosken kuntakonsernin osalta voidaan todeta, että vuoden 2017 konsernitilinpäätös on ylijäämäinen 507.013,93 euroa. Peruskunnan taloudenhoidossa on aina pidettävä mielessä, että kaltaisemme pienen kunnan talouden tasapaino on hyvin haavoittuva. Yksittäiset yllättävät asiat ja tapahtumat vaikkapa esimerkiksi sosiaali- ja terveysasioissa voivat heilauttaa lopputuloksen alijäämäiseksi, vaikka talousarvio olisi kuinka huolella laadittu. Viime vuonna hallintokunnat onnistuivat pysymään hyvin budjeteissaan, jopa ne alittaen, vaikka vuoden aikana tapahtui jälleen monenlaisia muutoksia.

Vuoden 2017 taloudellinen tulos heikkeni edelliseen tilinpäätökseen verrattuna. Piispalan lukujen kanssa yhdistelty virallinen tilikauden tulos oli + 373.803,41 euroa. Peruskunnan tilikauden tulos + 586.865,46 euroa on noin 517 000 euroa talousarviossa arvioitua parempi, mistä noin puolet muodostui arvioitua pienemmistä sosiaali- ja terveystoimista. Kunnan yhteenlasketut verotulot kasvoivat edellisvuoteen verrattuna 0,60 %, rahallisesti noin 25 000 euroa. Kiinteistöveroprosentit pidettiin kertomusvuonna ennallaan, ja ne ovat edelleen maakunnallisesti vertailtaessa maltillisella tasolla.

Kunnan kokonaislainamäärää saatiin pienennettyä jo neljäntenä vuonna peräkkäin. Toki on huomattava, että rakennushankkeiden toimeenpano leasingrahoitusta käyttäen lisää joka tapauksessa kunnan taloudellista kokonaisvastuuta. Myös lainamäärä on kuitenkin edelleen korkea edellisvuosien kovasta investointitasosta johtuen. Kunnalla on vuoden 2017 lopussa lainaa yhteensä 8,322 miljoonaa euroa eli asukasta kohti noin 5 900 euroa, mikä ylittää kuntien keskiarvon edelleen yli kaksinkertaisesti. Kunnan lainamäärässä on mukana kaikki, myös ns. asuntolainat. Kunnan taseessa on kuitenkin myös kumulatiivista ylijäämää (ilman Piispalaa) noin 5,2 miljoonaa euroa sekä rahoitusarvopapereita noin 2,2 miljoonaa euroa. Tämä varallisuus ylittää myös Suomen kuntien keskiarvoluvut. Taloudessa on merkillepantavaa, että sosiaali- ja terveystoimet muodostavat noin 69 % ja sivistysmenot noin 23 % toimintakatteesta.

Kunnan talouteen kertomusvuonna vaikutti merkittävästi yksittäisenä talousarviomuutoksena tehty investointipäätös osallistua Keski-Suomen Verkkoholding Oy:n maksulliseen osakeantiin.

Nuorisokeskus Piispala

Kunnallisena liikelaitoksena toimivan nuorisokeskus Piispalan asema ja tunnettuus merkittävänä alueellisena ja valtakunnallisena keskuksena on vahva. Piispala on edelleen Suomen suurin leirikoulukeskus, jossa kertomusvuonna myös ohjatun perhelomatoiminnan määrä kasvoi jälleen edellisvuoteen verrattuna.

Vuoden 2017 majoitusvuorokausimäärä oli yhteensä 50 794 vuorokautta, ollen lähes edellisvuoden tasolla. Majoituksen käyttöaste oli 60 %. Kurssipäivien määrä oli yhteensä 71 581, josta nuorisokäytön osuus oli 63 492 käyttöpäivää. Nuorisokäytön osalta laskua edellisvuoteen oli noin 6000 käyttöpäivää. Piispala oli henkilötyövuosilla mitattuna edelleen Kannonkosken suurin työllistäjä (56 htv). Piispalan taloudellinen tulos heikkeni merkittävästi edellisvuoteen verrattuna, tilikauden alijäämän ollessa 213 062 euroa.

Lopuksi voisin todeta, että tästä haasteellisesta ja kiireisen toiminnan vuodesta olemme yhdessä ja yhteistyössä kuitenkin selvinneet varsin hyvin. Kiitos siitä kuuluu koko henkilöstölle ja kuntamme päättäjille.

Kannonkoskella 19.3.2018

Markku Vehkaoja
Kunnanjohtaja

TALOUDELLINEN KATSAUS

Kannonkosken kunnan taloudellinen kehitys

Kokonaismenot ja – tulot, ulkoiset erät

	Tp 2016	Ta 2017	Tp 2017	poikkeama ta/tp 2017
Menot				
Varsinainen toiminta	10,9	11,0	10,7	-0,3
Investointimenot	0,5	2,0	1,8	-0,2
Rahoitustoiminta/lainat	1,5	1,4	1,6	0,2
Yhteensä	12,9	14,4	14,1	-0,3
Tulot				
Varsinainen toiminta	12,1	11,6	11,8	0,2
Investointiosan tulot	0	0,3	0,3	0
Rahoitustoiminta/lainat ym.	1,2	2,2	1,7	- 0,5
Yhteensä	13,3	14,1	13,8	- 0,3

Kunnan ulkoiset kokonaismenot olivat 14.101.685,94 euroa (v.2016 yhteensä 12,9 m euroa). Käyttötalouden nettomenojen osalta määrärahat alittivat talousarvion yhteensä 473.066,08 euroa.

Rahoitusosassa valtionosuudet ylittivät arvion 4.244,00 euroa ja olivat yhteensä 5.963.244,00 euroa. Verotulot ylittivät arvion 18.963,55 euroa ja olivat yhteensä 4.228.963,55 euroa. Sijoitusomaisuuden arvopapereiden myyntivoitot olivat 58.494,95 euroa ja ylittivät arvion 3.494,95 euroa. Sijoitusten korkotuotot alittivat arvion 5.589,61 euroa ja olivat yhteensä 8.910,39.

Investointiosan bruttototeutuma oli yhteensä 1.761.102,93 euroa ja netto 1.441.234,63 euroa. Suurin kohde oli Vanhustentuen käyttöomaisuus, mikä siirtyi tasearvosta kunnalle (1.253.561 eur). Kunta teki alv:n palautushakemuksen 79.489 eur ja käytti siirrossa muodostuneen satunnaisen tulon poistoihin, arvontarkastuksiin ja veroihin (319.858 eur). Muita suuria investointikohteita oli K-S:n Verkko-holding Oy:n osakemerkintä, hammaslääkärin tilojen siirto, Kannonhovin yritystila, teollisuustilan laajennus, varavoimahankinnat sekä muut vesi- ja jätehuoltoon liittyvät hankinnat. Hankkeissa Mäntykoti/Oksala ja teknisen työn tila/yritystila päädyttiin leasingrahoitukseen Kuntarahoituksen kanssa. Kunnan suunnittelukustannukset jäivät v.2017 investointimenoihin. Kuntarahoitus lunasti Oksalan kiinteistön tasearvolla, investointiosan myyntitulo 317.725 eur, mikä tulee vuokranmäärityspohjaan.

Valtionosuudet ja verotulot

Kunnalle maksetut valtionosuudet vuodelta 2017 olivat 5.963.244,00 euroa. Yhteismäärä on (-7,03 %) -451.175,00 euroa pienempi kuin vuonna 2016 ja tähän oli vuoden 2017 talousarviossa varauduttu.

Verotulot olivat yhteensä 4.228.963,55 euroa. Verotulot kasvoivat edellisvuoteen verrattuna + 25.390,10 euroa eli 0,60 %. Ansiotulojen verot ylittivät talousarvion + 5.582,01 euroa, yhteisöveron osuus ylitti arvion +10.261,15 euroa ja kiinteistövero ylitti + 3.120,39 euroa. Kokonaisuutena verotulot ylittivät talousarvion + 18.963,55 euroa.

Lainat

Uusia lainoja nostettiin vuoden aikana yhteensä 1,252 miljoonaa euroa eli 548.201 euroa talousarviossa arvioitua vähemmän. Nostetuissa lainoissa on mukana kunnan oma lainan nosto 400.000 euroa ja Kannonkosken Vanhustentuelta siirtyneet lainat 851.799 euroa.

Vanhoja lainoja vastaavasti lyhennettiin 1,594 miljoonaa euroa eli 193.932 euroa talousarviossa arvioitua enemmän. Lainamäärän nettomuutos kokonaislainamäärässä edellisvuoteen verrattuna on - 342.133 euroa.

Kokonaislainojen määrä oli 8.322.820,38 euroa ja asukasta kohti laskettuna 5.911,09 euroa.

Lainojen korkokulut olivat yhteensä 11.018,56 euroa (ed. vuonna 44.321,49 euroa).

Vuosikate ja tilikauden tulos

Kunnan vuosikate on 1.174.359,88 euroa ilman Piispalaa tarkasteltuna ja Piispalan kanssa tarkasteltuna vuosikate on 1.402.341,11 euroa.

Tilikauden ylijäämä on 586.865,46 euroa ilman Piispalaa tarkasteltuna ja Piispalan kanssa ylijäämä on 373.803,41 euroa. Piispalan tulos vuodelta 2017 oli -213.062,05 euroa alijäämäinen.

Tilikauden ylijäämä 373.803,41 euroa esitetään siirrettäväksi taseen edellisten tilikausien yli-/alijäämätilille.

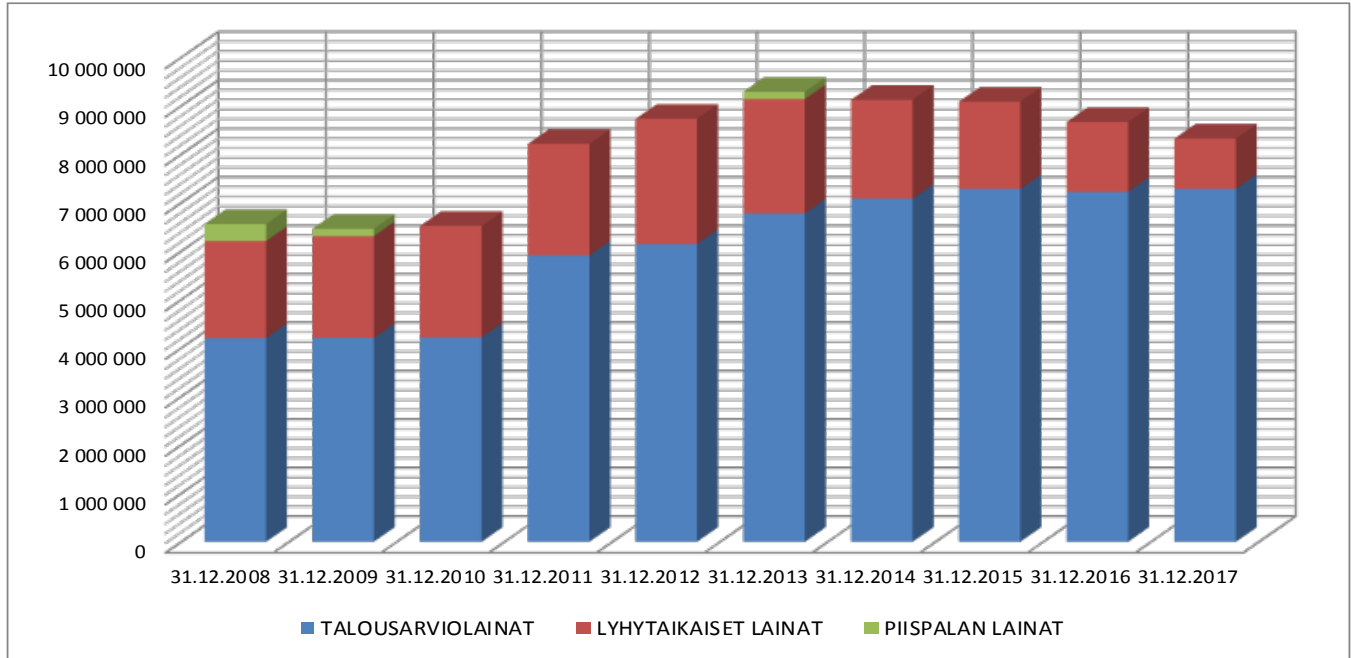
Kunnan taseessa ei ole kattamattomia alijäämiä.

Kumulatiivista ylijäämää v.2017 on yhteensä 5.209.118,65 euroa ilman Piispalaa tarkasteltuna. Piispalan kanssa kumulatiivinen ylijäämä on 11.652.528,62 euroa.



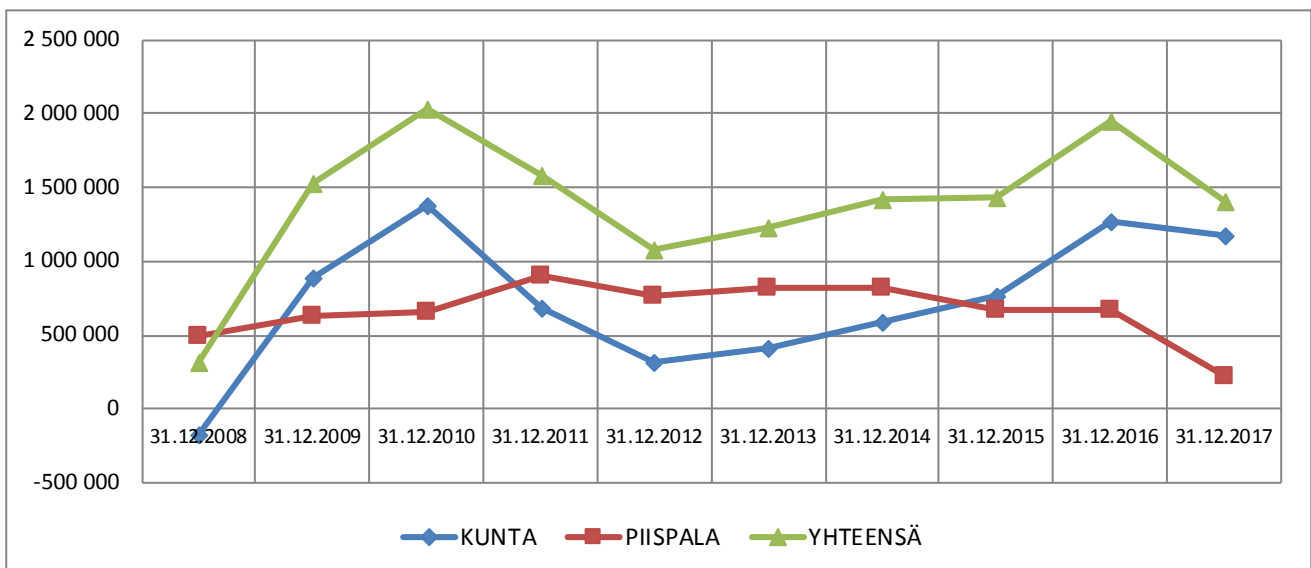
LAINOJEN VUOSIVERTAILU

	31.12.2008	31.12.2009	31.12.2010	31.12.2011	31.12.2012	31.12.2013	31.12.2014	31.12.2015	31.12.2016	31.12.2017
TALOUSARVIOLAINAT	4 207 421	4 209 116	4 218 104	5 911 251	6 149 100	6 778 275	7 083 436	7 282 459	7 224 953	7 282 820
LYHYTAIKAISET LAINAT	2 000 000	2 100 000	2 300 000	2 300 000	2 580 000	2 360 000	2 040 000	1 800 000	1 440 000	1 040 000
PIISPALAN LAINAT	350 000	150 000				150 000				
LAINAT YHTEENSÄ	6 557 421	6 459 116	6 518 104	8 211 251	8 729 100	9 288 275	9 123 436	9 082 459	8 664 953	8 322 820



KANNONKOSKEN KUNTA VUOSIKATE 2008 – 2017 KUNTA JA PIISPALA

	31.12.2008	31.12.2009	31.12.2010	31.12.2011	31.12.2012	31.12.2013	31.12.2014	31.12.2015	31.12.2016	31.12.2017
KUNTA	-177 516	892 566	1 375 604	678 960	320 853	414 730	596 274	761 714	1 272 001	1 174 360
PIISPALA	497 435	635 134	658 901	898 588	764 812	817 822	826 979	666 972	677 251	227 981
YHTEENSÄ	319 919	1 527 700	2 034 505	1 577 547	1 085 666	1 232 553	1 423 254	1 428 686	1 949 251	1 402 341



KUNNAN HALLINTO

Kannonkosken kunnanvaltuusto 2017 - 2021

1.6.2017 alkaen			
Puheenjohtajisto:			
Saari Kirsi, pj.	KESK	Syvärannantie 4 A 3	43300 Kannonkoski
Villman Sanna, I vpj.	SDP	Yhteisahontie 254	43300 Kannonkoski
Huurtola Pertti, II vpj.	KOK	Huopanankoskentie 383	43300 Kannonkoski
Jäsenet:			
Autio Mauno	SDP	Koukkuniementie 8	43340 Kannonjärvi
Hänninen Asko	KESK	Kämärantie 175	43300 Kannonkoski
Kainulainen Jukka	KESK	Syväjärventie 14	43300 Kannonkoski
Kauppinen Johanna	KOK	Kirkkotie 2	43300 Kannonkoski
Kokkinen Juho	SDP	Laitalantie 1	43300 Kannonkoski
Kotilainen Jukka	KESK	Kannonjärventie 5 as. 2	43340 Kannonjärvi
Leppänen Johannes	KESK	Kurssitie 14	43300 Kannonkoski
Nieminen Eevi	VIHR	Rantatie 32	43300 Kannonkoski
Oinonen Mirka	VIHR	Kurssitie 55 c	43300 Kannonkoski
Poikonen Anu	KESK	Kannonsaha 2	43300 Kannonkoski
Seppälä Arto	KESK	Huopanankoskentie 675	43300 Kannonkoski
Vesterinen Reijo	KESK	Ilomäentie 870	43300 Kannonkoski

Kunnanvaltuusto kokoontui kertomusvuonna 9 kertaa ja pöytäkirjaan merkittiin yhteensä 67 pykälää. Virallisten kokousten lisäksi valtuusto kokoontui iltakouluihin, joissa käsiteltiin valmistelussa olevia ajan-kohtaisia asioita.

Kunnanvaltuusto käyttää kunnan ylintä päätösvaltaa. Kunnanvaltuuston tehtävät on lueteltu Kuntalain 13 §:ssä. Kunnanvaltuuston tehtäviin kuuluu mm. päättää toiminnan ja talouden keskeisistä tavoitteista, talouden ja rahoituksen perusteista sekä hyväksyä talousarvio ja tilinpäätös ja päättää vastuuvapaudesta. Kunnanvaltuusto hyväksyy kunnan strategiat ja painopistealueet, joita kunnan muut toimielimet työssään toteuttavat. Virallisten kokousten lisäksi valtuusto pitää iltakouluja kulloinkin ajankohtaisten ja keskeisten asioiden valmistelun ja tiedonkulun parantamiseksi.

Kunnanvaltuusto käsitteli ja päätti mm. seuraavaa:

- 24.4.2017
- hyväksyttiin kunnan ja kunnanjohtajan välinen johtajasopimus
 - hyväksyttiin Mäntykodin päivitetty hankesuunnitelma
- 15.5.2017
- hyväksyttiin uusi hallintosääntö otettavaksi käyttöön 1.6.2017 alkaen
 - hyväksyttiin vuoden 2016 tilinpäätös ja myönnettiin tilivelvollisille vastuuvapaus tilikaudelta 1.1. – 31.12.2016
- 29.5.2017
- päätettiin ostaa kunnan ja Piispalan hallinnon ja talouden tarkastuspalvelut BDO Audiator Oy:ltä vuosiksi 2017 - 2021
 - päätettiin osallistumisesta Keski-Suomen Verkkoholding Oy:n maksulliseen osakeantiin

- 5.6.2017 - valittiin kunnanvaltuuston puheenjohtajisto sekä kunnanhallituksen ja muiden toimielinten jäsenet
- 21.8.2017 - päätettiin Mäntykodin palvelutalon saneerauksen rahoitusjärjestelyistä
- päätettiin teknisen työn ja teollisuustilan rakentamisen rahoitusjärjestelyistä
- 16.10.2017 - valittiin SoTe-kuntayhtymän yksilöasioiden jaoston jäsen ja henkilökohtainen varajäsen vuosille 2017 – 2021
- hyväksyttiin vuosien 2017 – 2018 kaavoituskatsaus
- 13.11.2017 - hyväksyttiin vuoden 2018 tuloveroprosentiksi 21 prosenttia
- hyväksyttiin vuoden 2018 yleiseksi kiinteistöveroprosentiksi 0,95 %, vakituisten asuntojen kiinteistöveroprosentiksi 0,50 %, muiden asuinrakennusten kiinteistöveroprosentiksi 1,10 % sekä yleishyödyllisten yhteisöjen 0 %
- 19.12.2016 - hyväksyttiin muutos vuoden 2017 talousarvion investointiosaan
- hyväksyttiin lakkautettavan Kannonkosken Vanhustentukiyhdistys ry:n varojen ja velkojen siirto kunnalle
- hyväksyttiin vuoden 2017 talousarviomuutokset
- hyväksyttiin vuoden 2018 talousarvio sekä vuosien 2018 – 2020 talous- ja toimintasuunnitelma

Kannonkosken kunnanhallitus 2017 - 2019:

1.6.2017 alkaen		
Puheenjohtajisto:		
Hänninen Asko, pj.	KESK	Kämärintie 175, 43300 Kannonkoski
Autio Mauno, vpj.	SDP	Koukkuniementie 8, 43340 Kannonjärvi
Jäsenet:		
Pihlasaho Jari	KOK	Hilmontie 198, 43300 Kannonkoski
Poikonen Anu	KESK	Kannonsaha 2, 43300 Kannonkoski
Poikonen Irene	KESK	Mannilankyläntie 15, 43300 Kannonkoski
Oinonen Mirka	VIHR	Kurssitie 55 c, 43300 Kannonkoski
Vesterinen Reijo	KESK	Ilomäentie 870, 43300 Kannonkoski

Kunnanhallitus kokoontui 16 kertaa ja pöytäkirjaan merkittiin yhteensä 184 pykälää.

Kunnanhallituksen tehtävänä on johtaa kunnan hallintoa ja taloutta, valmistella, panna täytäntöön ja suorittaa laillisuusvalvontaa valtuuston päätösten osalta sekä valvoa kunnan etua, edustaa kuntaa ja käyttää sen puhevaltaa. Näitä tehtäviä hoitaessaan kunnanhallitus mm antaa ohjeita eri toimielimille, seuraa talouden kehitystä, käyttää tarvittaessa kokouksessaan asiantuntijoita sekä kiinnittää huomiota asioiden joustavaan, nopeaan ja asiakaslähtöiseen hoitamiseen.

Kunnanhallituksen tehtäväalueeseen kuuluvat myös asuntotoimen ja elinkeinotoimen tehtävät.

KANNONKOSKEN KUNNAN HENKILÖSTÖ

Kunnan palkatun henkilöstön määrä 31.12.2017

Toimintayksikkö	Vakinaiset	Sijaiset	Määrä- aikaiset	Työllistetyt	Yhteensä	Yhteensä ilman työllistettyjä
Keskushallinto	5,35	0	0	0	5,35	5,35
Ateria- ja siivouspalveluyksikkö	7,5	0	2	0	9,5	9,5
Sivistystoimi	25,45	5,38	2,75	0	33,58	33,58
Tekninen toimi	3,60	0	0	0	3,60	3,60
YHTEENSÄ	41,9	5,38	4,75	0	52,03	52,03

Ikärakenne 31.12.2017

	Miehet	Naiset	Kaikki
Opettajat	46	46	46
Virka- ja työsuhteiset	43	47	45
Tuntipalkkaiset	0	0	0
Sijaiset/ määräaikaiset	44	38	41
KOKO HENKILÖKUNTA	133	131	264
	vuotta	vuotta	44

KUNNAN TOIMINTA HALLINNONALOITTAIN 2017

ELINKEINOTOIMI

Yrittäjäilmapiiri

Vuosi 2017 on ollut seudullisen elinkeinoyhteistyön kehittämisen aikaa. Keväällä 2017 Kannonkoski ja Kyyjärvi palkkasivat yhteisen elinkeinokoordinaattorin 80 % työajalla ja näiden kahden kunnan yhteinen elinkeinostrategiatyöryhmä on aloittanut toimintansa. Työryhmässä on edustettuina Kannonkosken ja Kyyjärven luottamushenkilöitä, yrittäjiä sekä kuntien johtoa.

Seudullista elinkeinoyhteistyötä on edistetty järjestämällä Kyyjärven yrittäjien ja luottamushenkilöiden tutustumisvierailu Kannonkosken elinkeinoelämään sekä päinvastoin. Kyyjärven vierailulle kutsuttiin mukaan myös Kannonkosken MTK ja heille järjestettiin omaa ohjelmaa kyyjärveläisillä maatiloilla.

Kannonkosken ja Kyyjärven yhteinen Visiitti-hanke toteutettiin Ruotsin Gnosjön alueelle syksyllä 2017. Matkalle osallistui 28 seutukunnan edustajaa.

Palkittuja yrittäjiä

Yrittäjäjuhlaa juhlittiin Suomi 100 –hengessä yhdessä Kyyjärven yrittäjien ja MTK:n kanssa Mikojanin linnassa Kyyjärvellä. Vuoden yrityksenä palkittiin Ismo Vesterisen ja Mirva Kolehmaisen Kuljetusliike Kissa Vieköön.

Kannonkoskinen yrittäjä Huynh Nhu Karjalainen palkittiin puolestaan ”Vuoden Keskisuomalaisena”.

Yritystoiminnan kehittäminen

Kannonkosken kunnanhallitus teki keväällä 2017 päätöksen, jonka mukaan yritys kiinteistöjen rakentaminen on kunnan ydinliiketoimintaa. Tämä päätös osaltaan mahdollisti uuden n. 500m² yritystilan rakentamisen aloittamisen. Rakennuskohde rahoitetaan Kuntarahoituksen Leasing-rahoituksella.

Kannonkoskella yrittäjäksi aikovia on autettu liiketoiminnan suunnittelussa ja LTS:n kirjoittamisessa, yrityksen perustamisessa ja rekisteröimisessä, starttirahan hakemisessa ja liiketilojen etsimisessä. Toimivia yrityksiä on avustettu rahoitushakemusten tekemisessä ja hankkeiden tarjoamisen osaamisen ja toiminnan kehittämisen palveluiden hyödyntämisessä.

Yhteistyötä Kannonkosken Oivan kanssa on tiivistetty ja Oivan tarjoamista rekrytointi- ja vuokratyöpalveluista on kerrottu alueen yrittäjille ja osa yrittäjistä on käyttänyt Oivan palveluita.

Hanketoiminta

Pohjoisen Keski-Suomen alueella toimii runsaasti erilaisia hankkeita. Kannonkosken alueella toimivat mm. seuraavat hankkeet: Nuorisokeskus Piispalan koordinoimat Toimi Nyt ja Hyvinvoiva Nuori –hankkeet, Jyväskylän yliopiston koordinoima Maaseudun yritystoiminnan digitaalinen kasvupolku; Digiosaajaksi-hanke, POKE:n koordinoima Työtaidot kuntoon ja kohti työelämää; TAIKO-hanke, Witaksen koordinoima Kasvua kerryttäen; KASKE-hanke sekä Perusturvaliikelaitos Saarikan koordinoima Meidän Tupa –hanke. Elinkeinoordinaattori toimii KASKE-hankeen ohjausryhmässä.

Yrittäjiä on tiedotettu hankkeiden tarjoamista palveluista ja koulutustilaisuuksista sekä pyydetty hankkeiden vetäjiä kertomaan hankkeista eri tilaisuuksiin. Maaseuturahoitustoimijat järjestivät Kannonkoskella tapahtuman, josta kerrottiin mm. Keski-Suomen televisio- ja radiouutisissa.

Kannonkosken kunta on tehnyt vuoden aikana kaksi hankehakemusta Keski-Suomen Liittoon, joista toiseen hankehakemukseen saatiin rahoitus. Tämä ”Hajautetun tuotannon mahdollisuuksien selvitys” toteutetaan vuonna 2018 yhdessä Kehitysyhtiö Karstulanseudun ja SSYP Kehityksen kanssa.

Rahoitusta yrityksille ja kunnan omille hakeille

Kannonkoskella toimivat ja/tai rekisteröityneet yritykset ovat vuoden 2017 aikana saaneet Maaseudun kehittämisrahaston rahoitusta Leader Viisarin ja Keski-Suomen ELY:n kautta yhteensä 143 589€.

Kunta on saanut rahoitusta Leader Viisarilta tori-alueen ja ELY-keskukselta puisto-alueen maisemasuunnitteluhankkeisiin eli alueiden rakentamiseen ja viihtyvyyden parantamiseen. Yhteensä näille hankkeille saatiin tukea noin 95 000 €.

Tulevaisuustyöryhmä

Tulevaisuustyöryhmä kokoontui vuoden aikana kolme kertaa. Työryhmän kokoonpano vaihtui kuntavaalien jälkeen ja uusi työryhmä käynnisti toimintansa uudella kokoonpanolla syksyllä 2017.

Työryhmällä on ollut merkittävä rooli maisemasuunnitteluhankkeiden eteenpäin viemisessä sekä elinkeinopalvelujen aktiivisessa kehittämisessä yhdessä Kyyjärven kunnan kanssa. Seuraavaksi kehittämiskohdeksi tulevaisuustyöryhmä on valinnut matkailun kehittämisen.

ASUNTOTOIMI

Vuoden 2017 aikana ei käsittelyssä ollut yhtään korkotukilainahakemusta omakotitalon rakentamista tai peruskorjausta tai hankintaa varten. Yksityisen omakotirakentamisen ja peruskorjauksen rahoitus on viime vuosina hoidettu suoraan pankkilainoituksella matalasta korkotasosta johtuen.

Kunnan vuokra-asuntokanta oli koko vuoden lähes täysimääräisesti käytössä. Tyhjien vuokra-asuntojen ongelmaa kunnalla ei ole viime vuosina ollut, vaan kysyntä ylittää edelleenkin tarjonnan. Kunnan vuokra-asunnoista suurin osa on hyvässä ja tämän päivän vaatimustasoa vastaavassa kunnossa. Vuonna 2017 asuntoihin tehtiin lähinnä elinkaarikorjauksia.

JOUKKOLIIKENNE

Seudullisena toteutetun henkilöliikennekuljetusten kehittämistä koskevan hankkeen toteutustapaa pohdittiin vuoden aikana useammassakin seutukokouksessa, mutta toteutus on edelleen kesken. Todennäköistä on, että toteutus tapahtunee pienemmän kuntajoukon yhteistyönä sekä kuntakohtaisina ratkaisuin. Keskeistä on löytää ratkaisuja sote-kuljetusten, koulukuljetusten, asiointiliikenteen sekä kunnan muiden mahdollisten kuljetusten yhdistelemiseksi mahdollisuuksien mukaan ja päästä eroon sektorikohtaisista kuljetusten järjestelyistä.

Koulukuljetuksia on mahdollista hyödyntää myös asiointiliikenteen tarpeisiin jo tälläkin hetkellä.

OIKEUSTOIMI

Kannonkosken kunta kuuluu Keski-Suomen poliisilaitoksen toimialueeseen, jonka lähin poliisin palvelu asema on Saarijärvellä. Käräjäoikeuksien toimialueet muuttuivat 1.1.2010 alkaen ja Kannonkosken kunta kuuluu Keski-Suomen käräjäoikeuden toiminta-alueeseen.

Lähin valtion yleinen oikeusaputoimisto sijaitsee Äänekoskella.

Talous- ja velkaneuvontapalvelut on keskitetty Jyväskylään Keski-Suomen talous- ja velkaneuvontapalveluun. Kuluttajaneuvontapalvelut järjestää kuluttajavirasto, www.kuluttajaneuvonta.fi.

MAATALOUSTOIMI

Kannonkoski kuuluu yhdessä Konneveden ja Äänekosken kanssa Saarijärven kaupungin hallinnoimaan maaseutuhallinnon yhteistoiminta-alueeseen.

Toiminnasta aiheutuvat kustannukset jaetaan kuntien välillä aktiivimaatilojen suhteessa. Kannonkosken osuus kokonaiskustannuksista oli 9 % vuonna 2017. Yhteistoiminta-alueen muodostaminen ei ole vaikuttanut merkittävästi maaseutuhallinnon tehtävien hoitamisesta aiheutuviin kustannuksiin eikä kustannusten jakautumiseen kuntien välillä.

Toiminnan tunnuslukuja vuosilta 2015 - 2017

	Tot.-15	Tot.-16	Tot.-17
Maataloustoimi			
Toimivat maatilat, kpl	60	59	57
Tukihakemuksia, kpl	396	383	328
Sähköiset hakemukset, (%)	93	98	98
Maksetut tuet, euroa	1 577 217	1 779 376	1 653 564
Maaseutuelinkeinojen kehittäminen			
Tuetut hankkeet kpl	18	21	25

Vuonna 2017 tilaa kohti laskettuna keskimääräinen Eu- ja kansallinen tuki oli 29 010 euroa. Edellisvuoden tapaan osa vuoden 2017 tuista siirtyi maksettavaksi seuraavalle vuodelle. Tuet pystyttiin maksamaan viljelijöille heti maksulupien avauduttua.

Kuntien maaseutuhallinnon tehtävät ovat siirtymässä vuonna 2020 maakunnan hoidettaviksi. Tämä toteutetaan siten, että kuntien ja Ely-keskuksen tehtävät yhdistetään ja niitä hoidetaan maakunnasta käsin. Tulevan palveluverkon laajuudesta ei ole tässä vaiheessa tarkkaa tietoa.

Talousarvioon varattua maaseutuelinkeinojen kehittämismäärärahaa käytettiin: salaojasuunnitelmien, karjantarkkailun sekä tuotantorakennussuunnitelmien tukemiseen. Lisäksi tuettiin viljelijöitä, jotka käyttivät asiantuntija-apua viljelijätukihakemusten täytön yhteydessä. Maatalousyrittäjien maksullisen lomittaja-avun kustannuksista korvattiin yrittäjälle 3 euroa/tunti.

Selonteko kunnan sisäisen valvonnan järjestämisestä 2017

Sisäisen valvonnan tarkoituksena on varmistaa, että kunnan toiminta on taloudellista ja tuloksellista, päätösten perusteena oleva tieto on riittävää ja luotettavaa ja että lain säännöksiä, viranomaisohjeita ja toimielinten päätöksiä noudatetaan ja että omaisuus ja voimavarat turvataan.

Kunnanvaltuusto vahvisti 15.9.2014 sisäisen valvonnan ja riskienhallinnan perusteet, joiden pohjalta kunnanhallitus antaa tarvittaessa tarkempia ohjeita sisäisestä valvonnasta. Kunnanhallitus valitsee keskuudestaan sisäiset tarkastajat, jotka antavat tarkastuksesta kertomuksen kunnanhallitukselle. Johtavat viranhaltijat ja tilivelvolliset vastaavat sisäisestä valvonnasta ja riskienhallinnasta omalla toimialallaan.

Hallinnon järjestämistä varten kunnanvaltuusto on hyväksynyt uuden kuntalain mukaisen hallintosäännön 1.6.2017 käyttöön otettavaksi. Hallintosääntöä päivitettiin kunnanvaltuuston päätöksellä 13.11.2017. Uuteen hallintosääntöön on koottu aiemmin johtosäännöllä, työjärjestyksillä ja muilla hallinnollisilla ohjeilla määritellyt asiat ja se pitää sisällään myös liikelaitos Piispalan tarkistetun johtosäännön. Kunnassa voidaan kuitenkin edelleen tarvittaessa antaa erillisiä ohjeita, kuten esimerkiksi hankintasääntö, kunnan taloudenhoitoa ja sisäisen valvonnan järjestämistä koskevat ohjeet sekä talousarvion laadintaohjeet sekä talousarvion täytäntöönpano-ohjeet (vuosittain).

Toiminnan ja talouden seuranta varten valtuusto hyväksyy talousarviossa talousarvion sitovuustason. Talousarvion täytäntöönpano-ohjeissa toimielimet ohjeistetaan siitä, miten talousarvion toteutumista seurataan. Toteutumaa seurataan vähintään neljännesvuosittain lautakuntien kokouksissa kirjapidosta kuukausittain saatavien toteutumaraporttien pohjalta.

Toimielimet hyväksyvät talousarvion käyttösuunnitelmansa vuosittain ja nimeävät vastuuviranhaltijat, jotka toimivat laskujen ja tositteiden hyväksyjinä.

Taloudenhoitoa koskevan ohjeen mukaan kunnalle tulevat rahasuoritukset on ohjattava kunnan pankki tileille tai alitilittäjäkassoihin. Alitilittäjän on annettava maksajalle juoksevasti numeroitu ja päivätty kuitti tai suoritusten seuranta on muutoin järjestettävä siten, että kertyneet suoritukset ovat aukottomasti ja yksiselitteisesti tarkastettavissa.

Kunnan maksuliikenne hoidetaan pankkitilien kautta. Kunnanhallitus nimeää henkilöt, joilla on kunnan pankkitilien käyttöoikeus. Myös konekielisesti pankkiin lähtevät maksatuslistat vahvistetaan alle kirjoituksin. Kunnassa on käytössä sähköinen ostolaskujen kierrätysjärjestelmä. Kunnanjohtajalla on käytössään kunnan luottokortti. Luottokorttilaskut hyväksyy kunnanhallituksen puheenjohtaja.

Uusi poistosuunnitelma tuli voimaan 1.1.2013 alkaen. Kunnan poistojen alainen omaisuus on luetteloitu ja uudet hankinnat sekä omaisuuden myynnit päivitetään luetteloon vuosittain. Kunnanhallitus vastaa riskienhallinnan toteuttamisesta ja yhteensovittamisesta sekä päättää kunnan omaisuuden ja vastuiden vakuuttamisen linjauksista. Vakuutusturva tarkistetaan vuosittain kunnan ja vakuutusyhtiön välisenä yhteistyönä.

Talousarviolainojen korot pyritään pitämään puoliksi kiinteä- ja vaihtuvakorkoisina. Lisäksi kunnanvaltuusto on hyväksynyt erillisen johdannaisyleissopimuksen tarvittaessa käytettäväksi mm korkoriskien minimoimiseksi. Kunnan sijoitettu varallisuus (ns. valo-rahast) on annettu ulkopuolisen omaisuudenhoitajan hoidettavana. Sijoitussuunnitelman, johon varainhoito perustuu, on hyväksynyt kunnanvaltuusto. Kunnan puolesta tehtävät sopimukset hyväksyy kunnanhallitus tai asianomainen lautakunta toimivaltansa puitteissa.

Arvio merkittävimmistä riskeistä ja epävarmuustekijöistä

Kunnan tehtävät ovat pääosin lakisääteisiä. Toiminnan tulee perustua lakeihin ja muihin säädöksiin. Kunnan toimintamenoista merkittävin osuus kohdistuu sosiaali- ja terveystoimeen sekä sivistystoimeen. Toiminallisina riskeinä lähitulevaisuudessa näillä sektoreilla ovat mm koulutetun henkilöstön saatavuus, sijaisten saatavuus sekä henkilöstön jaksamiseen liittyvät tekijät. Valtakunnallisten uudistusten hidas eteneminen on aiheuttanut myös turhautumista ja epävarmuutta tulevaisuuden suhteen.

Kunnan taloudelliset riskit liittyvät lähinnä kunnan kantokykyyn nähden isojen investointien aiheuttamasta velkaantumisesta sekä toimintamenojen kasvun hallinnasta. Useita vuosia jatkunut matalahko korkotaso on helpottanut rahoitusmenojen hallintaa ja korkotason nousuun on varauduttu mm johdannaisyleissopimuksen laadinnalla. Kunnan taloudenhoidossa korostetaan talousarvion noudattamista toimintamenojen hallinnassa pitämiseksi, joskin esimerkiksi erikoissairaanhoidon kustannuksiin ei juurikaan ole mahdollisuuksia vaikuttaa.

Merkittävän yksittäisen taloudellisen riskin muodostaa kymmenen keskisuomalaisen omistajakunnan yhteinen Keski-Suomen Verkkoholding Oy ja sen omistama operatiivinen yhtiö, Keski-Suomen Valokuituverkot Oy. Yhtiö harjoittaa laajakaistayhteyksien rakentamista ja operointia.

Lisäksi valtionosuusleikkaukset ja valtionosuusuudistuksen vaikutukset pienentävät tulevina vuosina valtionosuuksien määrää ja tästä aiheutuu merkittävää lisähaastetta talouden tasapainolle.

Vahinkoriskien varalta kunnan vakuutusturva tarkistetaan aina tarvittaessa ja vähintään kerran vuodessa kaikkien vakuutusten ajantasaisuus käydään läpi yhteistyössä vakuutusyhtiön edustajien kanssa.

SOSIAALI- JA TERVEYSTOIMI

Yleistä

Kannonkosken, Karstulan, Kivijärven, Kyyjärven kunnat ja Saarijärven kaupunki perustivat 1.1.2009 toimintansa aloittaneen sosiaali- ja terveystoimen kuntayhtymän. Kuntayhtymän alainen Perusturvaliikelaitos Saarikka vastaa pääosin em kuntien sosiaali- ja terveystoimen tuottamisesta lasten päivähoitoa lukuun ottamatta.

SoTe-kuntayhtymän yhtymävaltuusto käyttää ylintä päätösvaltaa ja siinä on yhteensä 43 jäsentä. Saarijärven kaupunginvaltuusto valitsee yhtymävaltuustoon 21 jäsentä, Karstulan kunnanvaltuusto 10 jäsentä ja Kannonkosken, Kivijärven ja Kyyjärven kunnanvaltuusto kukin 4 jäsentä.

SoTe-kuntayhtymän yhtymähallituksessa on 9 jäsentä, joista Saarijärvi valitsee 4, Karstula 2, ja kukin jäljellä olevista kunnista yhden jäsenen. Esittelijänä toimii kuntayhtymän johtaja Mikael Palola.

Perusturvaliikelaitos Saarikan toiminnasta vastaa yhtymävaltuuston valitsema johtokunta, jolla on lähinnä osakeyhtiön hallitukseen verrattava asema liikelaitoksen toiminnassa. Johtokunnassa on 5-7 jäsentä ja heillä henkilökohtaiset varajäsenet. Jäsenet ja varajäsenet valitaan siten, että he kokonaisuutena muodostavat vaativan organisaation johtamisen tueksi laaja-alaisen, eri näkökulmia monipuolisesti ja tasapainoisesti edustavan osaajaryhmän.

Toiminta

Perusturvaliikelaitos Saarikan palvelut on jaettu kolmeen palvelualueeseen:

1. Hyvinvoinnin ja terveyden edistämisen palvelukokonaisuuteen on koottu hyvinvointia ja terveyttä tukevia palveluja, kuten neuvola- ja kouluterveydenhuollon ja perhe- ja sosiaalityön palveluja.
2. Arjen tuen palvelukokonaisuuden tehtävänä on tuottaa palveluja vammaisen, sairaan tai ikääntyneen henkilön tai perheen päivittäisen pärjäämisen tueksi.
3. Terveyden- ja sairaanhoidon palvelukokonaisuuteen on koottu perusterveydenhuoltoon liittyviä palveluja.

Vertailutietoja sosiaali- ja terveystoimen todellisista menoista, Saarikan ilmoitus v. 2013 - 2017:

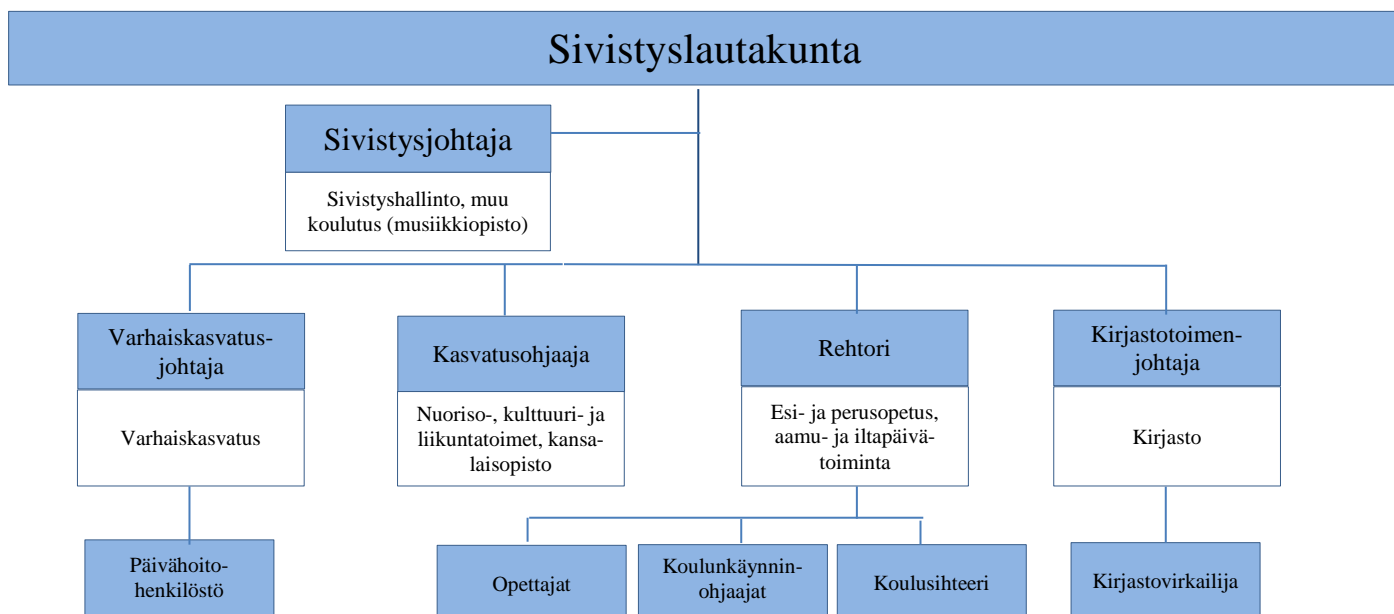
	Tp 2013	Tp 2014	Tp 2015	Tp 2016	Tp 2017
Kunnan sote menot*	192 763	159 338	159 140	179 239	154 368
Saarikka sote menot	4 866 990	4 894 157	4 923 271	4 679 450	4 466 941
Erikoissairaanhoido	1 668 401	1 762 790	1 828 370	1 679 690	1 690 603
Yhteensä/sote tot.	6 535 391	6 656 947	6 751 640	6 359 140	6 157 544
Menot/asukas(Saarikka)	4305	4522	4630	4459	4373

*mm. eläkemenoperusteiset maksut, työllisyysasiat, veteraanisiivous

SIVISTYSLAUTAKUNTA

Sivistyslautakunnan tehtäväalueeseen kuuluivat kertomusvuonna sivistyshallinto, varhaiskasvatus, esi- ja perusopetus, koululaisten aamu- ja iltapäivätoiminta, muut koulutuspalvelut (kansalais- ja musiikkiopistot, toisen asteen palvelut), kirjasto- ja kulttuuri- sekä nuoriso- ja liikuntatoimet. Sivistyspalveluiden tavoitteena on tarjota kuntalaisille hyviä ja taloudellisesti tuotettuja varhaiskasvatus-, opetus-, kulttuuri- ja vapaa-ajan palveluja sekä luoda edellytykset läpi elämän jatkuvalla oppimiselle, henkiselle kasvulle ja fyysiselle hyvinvoinnille.

Sivistyslautakunnan alaisia tilivelvollisia ovat sivistysjohtaja (31.3.2017 saakka Vesa Wilkko ja 1.4.2017 alkaen Hanna-Kaisa Pekkarinen) lisäksi varhaiskasvatusjohtaja, kasvatusohjaaja, rehtori sekä kirjastotoimenjohtaja. Henkilöstöorganisaatio vastuualueineen on seuraava:



Hallinto

Sivistyshallintoon sisältyivät sivistyslautakunta, toimisto, muu toiminta ja yhteistyö sekä ulkopuolista rahoitusta saaneet perusopetuksen kehittämissuunnitelmat.

Lautakunnan kokouksia pidettiin viisi. Keskeisinä asioina käsiteltiin vuotuisia asioita kuten toimintakertomus, koulun lukuvuosisuunnitelma ja talousarvio. Toiminnassa uutta olivat syksyllä käynnistyneet perusopetukseen valmistava opetus ja aikuisten perusopetus, joiden opetussuunnitelmat hyväksyttiin. Myös uusi varhaiskasvatussuunnitelma tuli voimaan syksyllä. Perusopetuksessa satsattiin erityisopetukseen ja kehittämistoimintaa jatkettiin myös kerhotoiminnassa, Liikkuva koulu -toiminnassa ja ICT-osaamisessa.

Opintostipendejä ei jaettu, koska niille ei ollut määrärahaa. Yhdistysavustuksia jaettiin 5000 euroa.

Toiminnan tunnuslukuja vuodelta 2017:

	Tot. 2015	Tot. 2016	Tav. 2017	Tot. 2017
Henkilöstö	0,6	0,6	1	0,5
Kokoukset / pykälää	4 / 29	6 / 53	4 / 30	5/46
Stipendit ja avustukset €	0	5.000	5.000	5.000
Perusopetuksen keh.hankkeet, kpl	3	5	4	4
Nettokustannukset, €	41.182	65.625	68.890	49.673
Nettokust. / asukas	27,06	46,05	47,12	35,28

Varhaiskasvatus

Varhaiskasvatuspalvelut pyrkii omalta osaltaan täyttämään Kannonkosken kuntastrategian tavoitteen, jossa Kannonkoski on perhemyönteinen ja turvallinen paikka asua, ja peruspalvelut ovat kunnossa. Varhaiskasvatuspalvelu on järjestynyt säädetyn ajan puitteissa kaikille sitä tarvitseville. Varhaiskasvatus ja koulu toimivat nyt samassa rakennuksessa.

Päiväkodissa hoidetaan kaikki Kannonkosken varhaiskasvatuspalvelua tarvitsevat lapset. Ryhmät on jaettu 0-3 -vuotiaisiin ja 4-6 -vuotiaisiin. Ryhmät voivat toimia myös joustavasti koostuen eri-ikäisistä iltahoidon, vuorohoidon ja lomien aikana. Lasten hoitoajat ovat yhä moninaisempia (osaviikkoisia, vuoroviikkoisia, osapäiväisiä, viikonloppuhoitoisia jne.) ja kokopäiväisten lasten osuus vähenee koko ajan. Työvuorosuunnittelu hoitoaikojen moninaisuuden vuoksi on erittäin haasteellista. Myös varhaiskasvatuspalvelujen käyttäminen lastensuojelun avohuollon tukitoimena on arkipäivää. Varhaiskasvatuslain muutoksen myötä oikeus varhaiskasvatukseen on kaventunut, mutta toisaalta perheet käyttävät varhaiskasvatuspalveluja yhä enenevässä määrin. Jos toinen tai molemmat vanhemmat ovat kotona, lapsella on oikeus osa-aikaiseen varhaiskasvatukseen eli 20 tuntia/viikko. Jos lapsen etu vaatii, on varhaiskasvatusta tarjottava enemmänkin. Henkilöstön suhdeluku yli 3-vuotiaiden osalta on lain mukaan 8:1, alle kolmevuotiailla 4:1.

Laatutavoite painottaa lasten yksilöllisten lähtökohtien huomioimista. Myös kuntastrategian mukaan hyvinvoinnin on lähdettävä yksilöstä käsin. Ensimmäistä kertaa Kannonkosken varhaiskasvatuspalveluiden piiriin tulevien lasten kotiin tehdään kotikäynti. Lisäksi lapsille tehdään hoitosopimus yhdessä vanhempien kanssa. Myöhemmin vanhempien kanssa käydään kasvatustalkut ja samalla laaditaan lapsen oma varhaiskasvatussuunnitelma. Tavoitteena on varhaiskasvatuksen sisällön ja laadun jatkuva kehittäminen. Kasvatuskumppanuus, yhteistyö ja dialogi vanhempien kanssa ovat keskeisessä roolissa.

Saarikan vetämä seutukunnallinen lastensuojelutarpeen varhaiseen havaitsemiseen ja riittävään varhaiseen tukeen painottuva ”Lapset Puheeksi” -toimintamalli on käytössä. Lapset puheeksi –keskusteluja käytiin vuoden aikana 22 kpl.

Päiväkodin uusi lakisääteinen varhaiskasvatussuunnitelma otettiin käyttöön 1.8.2017 alkaen. Tämä on valtakunnan tasolla ensimmäinen velvoittava varhaiskasvatussuunnitelma. Suunnitelmaa työstettiin yhdessä tiimin kanssa, johon kuuluivat kaikki varhaiskasvatuksen työntekijät, vanhempien edustajat sekä sivistyslautakunnan jäseniä. Myös lapsia osallistettiin. Uusi varhaiskasvatussuunnitelma painottaa lasten osallisuutta ja yhteistyötä kaikin tavoin. Uuden suunnitelman käyttöönotto on vaatinut työntekijöiltä uutta katsantokantaa ja koulutuksiin osallistumista. Olemme käyttäneet siihen myös työnohjauksen apua. Koulun kanssa yhteinen ympäristökasvatusohjelma Vihreä Lippu tukee arjen kasvatustyötä ja lisää lasten osallisuutta. Yhteistyö Piispalan kanssa on jatkunut sovitusti painottuen uintiin ja luisteluun. Lisäksi teemme tiivistä yhteistyötä neuvolan sekä puhe- ja toimintaterapeuttien kanssa.

Varhaiserityisopettajanpalvelut hoituvat oman henkilöstön voimin. Myymme palvelua Kyyjärven lisäksi 1.8.2017 alkaen Kivijärvelle ja 1.11.2017 alkaen myös Kinnulaan. Omassa kunnassa varhaiserityiskasvatuksen tukena toimii varhaisen tuen tiimi, johon kuuluu varhaiskasvatusjohtaja, neuvolan terveydenhoitaja, puheterapeutti, psykologi ja oma varhaiserityisopettajamme. Varhaiserityisopettaja on myös koulun erityisopetustiimin jäsen.

Toiminnan tunnuslukuja vuodelta 2017

Päiväkoti Nappula	Tot.2015	Tot. 2016	Tav.2017	Tot.2017
Henkilöstö	3,44	3,44	4,77	5,00
Kokopäivähoitopäiviä	2114	1933	1700	1082
Osapäivähoitopäiviä	1820	2152	1800	3472

Hoitopäiviä yhteensä (sis. myydyt osp. sekä tilapäishoidon)	3997	4089	3500	4616
Lapsia kokopäivähoidossa 31.12.	11	10		9
Lapsia osapäivähoidossa 31.12.	14	12		21
Lapsia hoidossa ka/kk	26,7	24,5	18	30,58
Nettokustannukset, €	185.254	149.140	235.360	213.339
Nettokust. / asukas	121,72	104,66	160,98	151,52
Hoitopäivän nettohinta*	53,50	36,47	67,25	42,22

Ryhmäperhepäiväkoti Ryhmis	Tot. 2015	Tot. 2016
Henkilöstö	2,3	2,22
Kokopäivähoitopäiviä	508	458
Osapäivähoitopäiviä	573	511
Hoitopäiviä yht. (sis.tilap-hoidon)	1086	988
Lapsia kokopäivähoidossa 31.12. tilanne	2	3
Lapsia osapäivähoidossa 31.12. tilanne	5	1
Lapsia hoidossa ka/kk	7,8	6,33
Nettokustannukset, €	103.645	77.637
Nettokust. / asukas	68,10	54,48
Hoitopäivän nettohinta*	103,39	78,58

*sis. palkat, kiinteistö-, ateria- ja tarvikekulut, mutta ei sumu-poistoja tai arvonalentumisia

Lasten kotihoidontuki

Lasten kotihoidontukea maksetaan niille perheille, jotka eivät käytä kunnallisia päivähoitopalveluja. Tukea sai koko vuoden aikana yhteensä 23 eri taloutta. Keskimäärin tuensaajia oli 13,2/kk, tukea saavia lapsia keskimäärin 20,8.

	Tot. 2015	Tot. 2016	Tav.2017	Tot.2017
Tukea saavat taloudet yht. koko vuonna	21	19	16	23
Tukea saavat lapset ka	21	19	18	21
Nettokustannukset, €	62.781	54.246	53.000	58.740
Nettokust. / asukas	45,02	38,07	36,25	41,72

Esi- ja perusopetus

Esi- ja perusopetuksen yleisenä tehtävänä on antaa oppilaille heidän edellytystensä mukaiset tiedot ja taidot jatko-opintoja ja elämää varten sekä ohjata heitä terveellisiin elämäntapoihin ja hyvään käyttäytymiseen. Kannonkosken koulussa opiskeli vuonna 2017 keskimäärin 13,5 esi- ja 140 perusopetuksen oppilasta. Jatko-opintokelpoisuuden saavutti 100 % peruskoulunsa päättäneistä. Kaikki 9. luokalta päässeet saivat myös jatko-opiskelupaikan toiselta asteelta. Piispalan palveluiden hyödyntämistä perusopetuksessa jatkettiin edellisvuoden tapaan.

Nykyaikainen koulurakennus mahdollistaa opetus- ja erityisopetusresurssin monipuolisen käytön. Koulun ICT-tuessa siirryttiin Opinsys-palveluun, joka vastaa päätelaitteiden ja ohjelmistojen toimivuudesta sekä tukipalvelusta, joka on aina käytettävissä koulun työaikoina.

Alakoulun osa-aikaisen erityisopetuksen pienluokan tuntiresurssi kasvoi vuoden aikana 16 viikkotunnista 19 viikkotuntiin ja yläkoulun osa-aikaisen erityisopetuksen ryhmien resurssi vaihteli 18 - 24 ja 22 - 24 viikkotunnin välillä ollen vuoden lopussa yhteensä 42 viikkotuntia. Tuen pääasiallisin muoto luokilla 0 – 2 on

koulunkäynninohjaaja, luokilla 3 – 5 osa-aikainen erityisopetus pienluokassa ja luokilla 6 – 9 osa-aikainen erityisopetus pienryhmässä. Vuoden alusta perustettiin toinen pienryhmä vuosiluokille 6 – 9. Lisäksi erityisopettaja antaa puluki-opetusta alkuopetuksessa kaksi viikkotuntia.

Oppilaskunnassa on edustus luokilta 7 – 9. Se kokoontui ohjaavan opettajan johdolla aina tarpeen mukaan keskimäärin kerran kuukaudessa. Luokilla eskarista kuudenteen toimii Lasten parlamentti.

Koulunkäynninohjaajien määrä vaihteli 3 – 4 ohjaajan välillä ja kaikki ohjaajat olivat osa-aikaisia. Vuoden lopussa koulunkäynninohjaajien resurssi oli 3,29 henkilötyövuotta.

Syyslukukaudella toimintansa aloitti valmistava opetus ja aikuisten perusopetus maahanmuuttajaoppilaille.

Toiminnan tunnuslukuja vuodelta 2017:

Esiopeutus	Tot. 2015	Tot. 2016	Tav. 2017	Tot. 2017
Oppilaita kevät/syksy	17/15	16/16	16/9	17/10
Esiopeutuksen tunnit	20	20	20	20
Nettokustannukset, €	72.595	72.510	75.970	72.204
Nettokust. /asukas	47,70	50,88	51,93	51,28
Nettokust. /esiopp.	4.537	4.532	6.078	5.348
Kotikuntakorvaus 6 v.	3.798	3.798	3.798	4.010
Perusopetus				
Oppilaita kevät/syksy	155/146	146/137	133/134	137/143
Perusop. tunnit/vko, kevät/syksy	327/325	325/336	310/310	336/350
Nettokustannukset, €	1.477.367	1.441.946	1.518.960	1.546.451
Nettokust. /asukas	970,67	1.011,89	1.038,96	1.098,33
Nettokust. /opp.	9.816	10.190	11.378	11.046
Kotikuntakorvaus 7-12 v./13-15v.	6.226/9.962	6.226/9.962	6.226/9.962	6.574/10.518

Koululaisten aamu- ja iltapäivätoiminta

Aamu- ja iltapäivätoimintaa järjestetään 1. ja 2. luokan oppilaille sekä tarvittaessa 3.- 9. luokkien erityisopetukseen otetuille tai siirretyille oppilaille. Toiminnalla pyritään vähentämään pienten koululaisten yksinäistä aikaa kotona ja helpottamaan perheen ja työelämän yhteensovittamista.

Toiminnan tunnuslukuja vuodelta 2017:

	Tot. 2015	Tot. 2016	Tav. 2017	Tot. 2017
Osallistuneet oppilaat kevät/syksy	7/9	8/8	8/10	7/7
Ohjaustunteja	736	748	748	744
Nettokustannukset €	18.014	14.682	17.850	14.980
Nettokust. / asukas	11,84	10,30	12,21	10,64
APIP-toiminnan valtionosuus €	10.996	10.908	-	10.833

Muut koulutuspalvelut

Muuhun koulutukseen sisältyvät kansalaisopiston ja musiikkiopiston toiminta. Lisäksi toimintakertomuksessa seurataan toisen asteen koulutuksen toimintaa kannonkoskelaisten osalta.

Toisen asteen koulutus ja ammattikorkeakoulut

Lukioissa, ammatillisessa toisen asteen koulutuksessa ja oppisopimuskoulutuksessa opiskelevista ei ollut saatavilla tilastotietoja toimintakertomusta laadittaessa. Valtionosuuslaskelmassa ei enää saada kuntakoh-

taista erittelyä opiskelijamääristä, vaan se perustuu kunnan asukaslukuun (esim. kunnallisen lukiokoulutuksen peruste oli 51,94 e/asukas).

Opiskelijahuoltolain mukaisena veloitteena toisen asteen järjestämispaikkakunnalla on velvollisuus tarjota opiskelijahuolto (kuraattori- ja psykologipalvelut) alueensa oppilaitoksen opiskelijoille. Järjestäjäkunta saa laskuttaa palvelusta aiheutuneet kulut opiskelijan kotipaikkakunnalta. Viime vuonna näitä menoja oli 1602 euroa.

Toiminnan tunnuslukuja vuodelta 2017:

	Tot. 2015	Tot. 2016	Tav. 2017	Tot. 2017
Perusop. päättötodistuksen saaneet %	100	100	100	100
Toisen asteen koulutuksessa yht hlöä	58	**	**	**
Lukiossa hlöä/toisen asteen %-osuus	17/ 30 %	**	**	**
Amm.koul. hlöä/toisen asteen %-os.	39/ 70 %	**	**	**
Oppisopimuskoulutuksessa ka	2	2	**	**
Ammattikorkeakoulussa ka		*	*	*

* Valtionosuusuudistuksen yhteydessä vuonna 2015 ammattikorkeakoulujen kuntarahoitusosuus poistui ja rahoitusvastuu siirtyi kokonaan valtiolle. Tästä syystä ammattikorkeakouluissa opiskelevista ei enää saada kuntakohtaisia tietoja.

** Valtionosuuslaskelmasta ei enää saada kuntakohtaista erittelyä opiskelijamääristä.

Saarijärven kansalaisopiston Kannonkosken osasto

Saarijärven kansalaisopisto täytti v. 2017 50 vuotta. Juhlaa vietettiin Saarijärvellä Saarijärvi-salissa 21.4. Kansalaisopistossa kaikenikäisillä kuntalaisilla on mahdollisuus opiskella ja harrastaa monipuolisesti ja edullisesti. Toiminnan tavoitteena on olla joustavaa ja käyttäjälähtöistä. Opetusta pyritään tarjoamaan kuntalaisten toivomissa aiheissa ja tarvittaessa myös lyhytkursseina ja luentoina.

Kannonkosken osaston kursseilla oli kurssilaisia kaikkiaan 480, joista naisia oli 371. Kansalaisopiston rooli Kannonkosken ryhmäliikuntapalvelujen tuottajana on edelleen merkittävä sekä pianon yksilönsoiton mahdollistajana musiikkiopiston lisäksi. Syksystä 2017 saimme uudestaan järjestymään myös kitaran ja rumpujen yksilönsoiton opetusta sekä uutena yksinlaulun opetusta. Kansalaisopiston nettokustannukset ovat viimein laskeneet.

Toiminnan tunnuslukuja vuodelta 2017:

	Tot. 2015	Tot. 2016	Tav. 2017	Tot. 2017
Kurssit/koulutukset	62	49	50	51
Opetustunteja	1169,46	1102	1200	1130
Netto-opiskelijoita / Opiskelijoita yht.	228 / 469	489 yht.	220/450	/480
Nettokustannukset €	20.652	24.518	20.000	13.705
Nettokustannukset € / opetustunti	17,66	22,24	16,67	12,12
Nettokust. / asukas	13,57	17,20	13,68	9,33

Musiikkikoulutus

Viitasalo-opiston toiminta-ajatuksena on musiikin ja tanssin harrastuksen kehittäminen ja musiikin ja tanssin perusopetuksen antaminen sekä harrastajille että ammattiin aikoville toiminta-alueellaan.

Toiminnan tunnuslukuja vuodelta 2017:

	Tot. 2015	Tot. 2016	Tav. 2017	Tot. 2017
Opetustunteja	580	572	680	524
Opiskelijoita (perusaste)	12,5	15	14	14
Nettokustannukset	8.558	10.851	13.500	7.262
Nettokustannukset € / opetustunti	14,76	18,97	19,85	13,85
Nettokust. / asukas	5,62	7,61	9,23	5,16

Kirjasto

Kirjasto on maamme tärkein kulttuurilaitos ja siellä käydään usein. Syrjäytymisen ehkäisykeinona se on tärkeässä asemassa. Kirjasto on kaikkien kirjasto ja on avoin uusille toimintamuodoille ja yhteistyökumppanuuksille.

Keski-Suomen kirjastoverkko, Keski-kirjastot kattavat koko maakunnan. Kaksi kertaa viikossa tapahtuvan logistiikan avulla kirjaston käyttäjällä on erinomainen kokoelma. Verkkokirjastossa asiakas voi varata aineistoa, uusia lainoja. Omatoimikirjasto (avoinna joka päivä 7-21) toimi täyden tilastointivuoden. Kirjasto tekee yhteistyötä kulttuuritoimen kanssa tarjoamalla tilat näyttelyille ja elokuvaesityksille.

Toiminnan tunnuslukuja vuodelta 2017:

	Tot. 2015	Tot. 2016	Tav. 2017	Tot. 2017
Lainat	18.474	18.759	20.000	19.280
Lainat / asukas	12,1	13,2	14	13,7
Lainan hinta	5,1	5,2	5,0	4,6
Lainajat	585	546	600	486
Kirjastokäynnit	17.807	24.732	20.000	26.933
Käynnit / asukas	11,7	17,3	14	19,1
Nettokustannukset, kirjasto	94.039	96.957	97.310	89.479
Nettokustannukset, €/ asukas	68	68	66,56	63,55

Kulttuuri

Vuoden 2017 tapahtuma- ja retkitoiminta keskittyi pitkälle Suomi 100 vuotta -teemaan. Merkittävin juhla oli tietenkin Suomi 100 juhlakonsertti, jossa esiintyivät lapsikuorolaiset yhdessä kirkkokuoron ja Sopivan Monen kanssa. Lisäksi konsertissa esiintyivät Jyrki Nikki, trumpetti, sekä Tuukka Kotilainen, yksinlaulu. Juhlalpuheen piti kunnanjohtaja Markku Vehkaoja. Juhlahahvitus järjestettiin Kannonkosken koululla. Veteraanipäivän juhlallisuuDET pidettiin seudullisesti Saarijärvellä Ilmavoimien Soittokunnan konserttina, jonne tarjottiin seudullinen kuljetus.

Kirjaston näyttelytilassa järjestettiin kahdeksan erilaista näyttelyä: Jyväskylän taiteilijaseuran ryhmänäyttely Talvi, Kansalaisopiston kädentaitoryhmien näyttely, koulun kuvataide- ja käsityöoppilaiden näyttely, Voimaa Taiteesta – ryhmän taidenäyttely, Kannonkosken Marttojen astiastonäyttely, Suomi 100-kirjallisuusnäyttely sekä Lea Kariston ja Margit Valtosen myyntinäyttely. Syyskuussa vuokrasimme Tampereen kulttuuripalveluiden tuottaman kiertävän Pääosassa Nukke – näyttelyn, joka sisälsi erilaisia isoja taloja ja muita lavasteita sekä erilaisia käsinukkeja, joilla pystyi järjestämään sekä opetusta että ne olivat vapaasti toiminnallisessa näyttelykäytössä. Nukkenäyttelyyn kävivät ohjatusti tutustumassa niin varhaiskasvatus kuin kaikki 0-4 – luokat. Näyttelyn varusteilla järjestettiin myös erillisiä nukketeatteripajoja. Voimaa Taiteesta – hankkeen näyttelystä jäi pysyvästi kirjaston ulkoseinään tehty yhteisötaideteos.

Kirjaston Kirjasta on moneksi – tapahtumaan kulttuuritoimi järjesti kirjojen tuunauspajan. Kannonkoski-päivänä tarjottiin torilla Dixie Paavojen keikka. Kannonkoski-päivän illan Telaketjun konsertin kustansi Kannonkosken moottorikerho, mutta kulttuuritoimi vastasi muuten lupa-asioista ja konserttijärjestelyistä.

26.8. alkoi Sata yötä sataan -laskenta. Tuolloin piti olla K-kuntien yhteinen Neljän tähden ilta, mutta se muuttuikin muiden kuntien peräännyttyä Kannonkosken omaksi tapahtumaksi. Tarjosimme Teatteri Rollon esityksen. Perinteisesti syksyllä oltiin mukana myös Nevalinnan puurojuhlassa. Ilonpäivä järjestettiin yllättäen taas Kannonkosken koululla, kun seurakuntatalon remontti venyi alkuperäisestä aikataulustaan. Ilonpäivän pääpuhujana oli maalaislääkäri Tapani Kiminkinen ja ohjelma oli monipuolista mm. koulun mediavalinnaisaineryhmän tekemiä ikäihmisten haastatteluja ja Aino Erkkilän ja Seija Hämäläisen sketsejä!

Kulttuuritoimen tapahtumista merkittävin on Antin Soitto, joka järjestetään yhteistyössä Keski-Suomen Kansanmusiikkiyhdistyksen ja Kannonkosken Marttojen kanssa. Keli suosi jälleen Nuottalassa pidettävää ulkoilmakonserttia! Antin Maljan sai Veikko Rein, joka korkeasta iästään huolimatta jaksaa edelleen ilahduttaa ihmisiä viulunsoitollaan koko seutukunnalla. Heinäkuussa kunta oli mukana 100 laulajaa sata vuoti-aalle Suomelle – yhteislauluillassa yhteistyössä Kannonkoski-Seuran kanssa. Kunta tarjosi kakkukahvit ja laulajatavoite ylitettiin roimasti! Samassa tilaisuudessa otettiin käyttöön juhluvuoden kunniaksi Nuottalaan hankittu lipputanko. Lipputanko varusteineen hankittiin yhteishankintana Kannonkosken Marttojen, Kannonkoski-Seuran ja Kannonkosken kunnan kanssa. Teatteriretkiä järjestettiin Seinäjoen kaupunginteatteriin Suomi 100 näytöksiin Täällä Pohjantähden alla sekä Koiramäen Kalevala.

Syksyllä 2016 aloitettu aluetaitelijahanke ”Voimaa vanhuuteen” jatkui vielä syksyyn saakka. Hankkeen taiteilijana työskenteli Johanna Pisto. Taidemaanantairyhmä kokoontui Nuokkarilla joka toinen maanantai ja hankkeen kautta tehtiin yhteistyötä jo olemassa olevien ikäihmisten ryhmien kanssa sekä kotikäyntityötä. Hanke osallistui koulun Kalevala - aiheiseen ilmiöviikkoon tuomalla kuvataideopetusta Johanna Piston ja sanataidetta A.P. Kivisen vetämänä.

Kulttuuritoimi tarjosi lisäksi Kalevala-viikolle kansanperinteeseen liittyen Mielikki Metsän emäntä- pajatointaa sekä Freija kansanmusiikkiyhtyeen konsertin. Freija esiintyi kolmen konsertin voimin, joista kaksi oli varhaiskasvatukselle ja perusopetukselle ja yksi järjestettiin ikäihmisille Mäntykodilla.

Kulttuuritoimi on toiminut koollekutsujana järjestöilloissa sekä osallistunut mahdollisuuksien mukaan maakunnalliseen yhteistyöhön.

Elokuvanäytöksiä on tarjottu runsaasti niin erikseen toivotusti esim. koululuokille ja varhaiskasvatukselle kuin kaikille avoimina näytöksiä. Elokuviin on osallistunut hyvin katsojia. Pyrimme esittämään uutuuksia heti silloin, kun ne tulevat kirjastomme valikoimiin.

Toiminnan tunnuslukuja vuodelta 2017:

	Tot. 2015	Tot. 2016	Tav. 2017	Tot. 2017
Näyttelyt	6	9	4	8
Juhlat	2	2	2	1
Retket ja tapahtumat	19	13	8	18
Elokuva/katsojat	18/275	31/409	10/80	37/475
Yhteishankkeet		1	2	1
Nettokustannukset, kulttuuri	9.100	10.476	10.790	7.288
Nettokustannukset, €/ asukas	68	7,35	7,38	5,18

Nuorisotyö

Keskeisimmät nuorisotoimen tehtävät ovat lasten ja nuorten kasvatuksellinen ohjaus koulussa ja vapaaajalla, lasten ja nuorten kerho-, retki-, leiri- ja tapahtumatoiminnan koordinointi ja järjestäminen sekä las-

ten ja nuorten vaikuttajakanavien ohjaaminen. Kasvatusohjaajan työajasta 25% oli nuorisotyötä. Koulunuorisotyötä toteutettiin Kota-hankkeen työajalla. Alkuvuodesta nuorisotyössä oli työkokeilussa Joonas Kivisalmi ja hän apuohjasi kerhoissa ja nuorisotiloilla. Marras-joulukuussa kasvatusohjaaja oli osittaisella hoitopaikalla. Maakunnallisessa palkitsemisjuhlassa palkittiin nuorena tsemppaajana Stella Aho ja nuorten tsempparitahona Kannonkosken-Kivijärven 4H-yhdistys.

Koulunuorisotyön eri muotoja kehitettiin ja vakiinnutettiin Kota-hankkeen kautta. Keskeisimmiksi koulunuorisotyön muodoiksi ovat muodostuneet pienryhmät, luokkaseurannat ja läksylyyli –toiminta (yksilöllinen läksyohjaus), painopistealue työskentely, esim. sosiaaliseen mediaan ja sosiaalisiin taitoihin liittyen sekä tapahtumat. Kasvatusohjaaja kuuluu koulun tapahtumatyöryhmään sekä yhteisölliseen oppilashuolto-ryhmään. Nuorisotoimi hallinnoi ja koordinoi koulun kerhotoimintahankkeita sekä liikkuva koulu-hanketta sekä vielä kevätkaudella AVI:n rahoittamaa paikallisen harrastustoiminnan hanketta. Jatkossa 4H-yhdistys hallinnoi paikallisen harrastustoiminnan hanketta, koska hankkeen toimialueeseen kuuluvat myös Kivijärvellä ja Saarijärvellä tarjottavat 4H:n kerhot. Liikkuva koulu-toimintaan liittyen kehitystyö jatkuu edelleen. Kasvatusohjaaja on kouluttautunut Lapset Puheeksi-kouluttajaksi ja on vastannut perusopetuksen henkilöstön edelleen kouluttamisesta Kannonkoskella. Pienryhmätoiminnan menetelminä käytössä ovat ART (aggression replacement training) –ryhmätoimintamalli, hyvekasvatus sekä Aggression portaat- toimintamalli.

Nuorisotalon avoimet ovet on järjestetty n. kerran viikossa kouluviikkojen aikoina kaikille yli 5-luokkalaisille nuorille. Yli 9-luokkalaisille nuorille ostettiin edelleen perjantai-iltoihin klubitoimintaa Kannonkosken - Kivijärven 4H-yhdistykseltä. Saarijärven seurakunta on jatkanut nuorten ilta toimintaansa n. kerran kuussa Nuokkarilla. Uudehkona toimintamuotona jatkettiin Piispalassa Gracy Action iltoja, jolloin Kannonkosken, Kivijärven ja Kyyjärven nuoret pääsevät harrastamaan Piispalassa ilmaiseksi.

Nuorten vaikuttajakanavina toimivat Kannonkosken Lasten Parlamentti sekä koulun puolella oppilaskunnan hallitus. Nuorilla on ollut nuorisovaltuustoa valmisteleva ryhmä ja kunnanhallituksen asettama virallinen nuorisovaltuusto saatiin käyntiin elokuussa. Nuorisovaltuustolla on edustajansa valittuna Maakunnallisessa nuorisovaltuustoa valmistelevässä ryhmässä sekä oman kunnan lapsi- ja perhepalveluiden kehittämisyöryhmässä. Kunnan nuoret edustajat ovat osallistuneet Maakunnalliseen Nuorisofoorumiin sekä Maakunnalliseen Lasten Parlamenttiin. Nuovalaisille on järjestetty leirimuotoista koulutusta Nuorten Keski-Suomen organisoimana Piispalassa kaksi kertaa vuoden aikana.

Leiritoiminnan osalta merkittävimmit leireiksi ovat muodostuneet syyslomalla pidettävä Syysäpinää leiri Piispalassa sekä kesäloman ensimmäisellä viikolla oleva kesäpäiväleiri Summeri. Saarijärven seurakunnan kanssa järjestettiin kaksi päivää kestävä päiväleiri Varkkari. Lisäksi kesällä oli kaksi päivää kestävä Heppahöpsötysleiri. Syksyllä toteutettiin nuorten tapahtumatuottajaryhmän kanssa yönuokkari. Kaikissa näissä leireissä keskeisin yhteistyökumppani on 4H-yhdistys. Kutosleiri toteutettiin yhteistyössä oppilashuollon ja koulun henkilöstön kanssa. Vuoskosken Paukku tarjoaa majan ilmaiseksi leirin käyttöön. Kasvatusohjaaja on mahdollisuuksien mukaan mukana luonto- ja erä-valinnaisaineryhmien eräleireillä ja retkillä.

Miltei kaikki kerhotoiminta toteutettiin hankerahoituksen turvin ja yhteistyössä eri sidosryhmien kanssa. Nuorisotoimi hallinnoi Avin paikallisen harrastustoiminnan 2016–2017 hanketta. Koulun kerhotoiminnan kehittämishankkeet jatkuivat. Hankkeiden kautta on järjestetty enimmäkseen koko lukuvuoden kestoisia kerhoja ja lisäksi pajatoimintaa esim. pääsiäisen ja joulun aikaan. Teatteri Raatikon kautta toteutettiin Tanssien maapallon ympäri – paja. Syyskauden saimme toteutettua toivottua kuorokerhotoimintaa, joka mahdollisti lapsikuoron esiintymisen itsenäisyyspäivän konsertissa. Myös bändikerho saatiin uudestaan pyörimään. Lukujärjestystekniset asiat aiheuttivat erityisesti syyskaudelle sen ongelman, että monet kerhot keskittyivät samoille päiville. Koulun omassa talousarviossa oli varaus neljään kerhoviikkotuntiin. Nuorisotoimen ja 4H:n yhteistyönä toteutettiin syyskaudella lasten tempukerhotoimintaa Piispalassa.

Liikkuva koulun toisen rahoituskauden hankkeelle haettiin jatkoaikaa toimintakulttuurin kehittämiseksi. Hankehallinnointi ja järjestely vie paljon aikaa ja hankesuman väheneminen on edellytys, että laadukkaan toteutukseen jää riittävästi aikaa.

Erilaisia tapahtumia on järjestetty yhteistyössä eri sidosryhmien kanssa. Niistä keskeisimpiä olivat vapputapahtuma Nuokkarilla, nuorten tapahtumatuottajaryhmän ideoima Ruskaa Pakkasessa- tapahtuma koululla, Halloween-tapahtuma Toimelassa, joulumarkkinat koululla sekä Kivijärven Tainiomäen koululla Kannonkosken ja Kivijärven kuntien yhteinen 6-9-luokkalaisten Feel Good- tapahtuma ja siihen liittyvä opetuksellinen teatteriesitys sekä vanhempainilta.

Retkiä järjestettiin Paavon Rinteille Saarijärvelle sekä Power Parkkiin Alahärmään.

Etsivä nuorisotyön tuottaa yhteistyösopimuksella Piispala. Kannonkosken, Kyyjärven ja Kivijärven kuntien yhteisenä etsivänä nuorisotyöntekijänä jatkoi Kalle Kohonen. Nuorten palvelu- ja ohjausverkosto Nopan toiminta on vakiintunut noin kaksi kertaa vuodessa kokoontuvaksi. Nuorisotoimi on keskeisenä mukana Kannonkosken lapsi- ja perhepalvelukeskuksen kehittämistyössä.

Toiminnan tunnuslukuja vuodelta 2017:

	Tot. 2015	Tot. 2016	Tav 2017	Tot. 2017
Kerhot kevät/syysy	11/12	9/9	7/7	8/10
Retket	7	5	2	2
Leirit	7	8	3	8
Tapahtumat/Kurssit	15	16	3	13
Lapsipoliittiset tilaisuudet	0	0	0	1
Nuorten osallisuus	4	4	3	4
Avoin toiminta iltaa/vuosi	43	42	30	49
Hallinnoitavat hankkeet	4	6	3	5
Alle 29 v. määrä	376	349	339	342
Nettokustannukset, €	16.150	22.524	30.140	25.284
Nettokust. / asukas	10,61	15,80	20,62	17,96
Nettokust./ alle 29-v.	42,95	64,53	88,90	73,93
Nuorisotyön valtionosuus €	1.675	1.582	-	1.586

Liikunta ja ulkoilu

Tehtäväalueen keskeisenä tavoitteena on liikunnan ja muun terveyttä edistävän fyysisen aktiivisuuden edistäminen. Kasvatusohjaajan työajasta 10 % oli varattu liikuntatoimen hallinnollisiin tehtäviin. Käytännössä liikuntatoimen palvelut tuottaa Piispala ja kunnan muiden liikuntapaikkojen hoidosta vastaa tekninen toimi. Palvelupaketin kokonaiskäytöstä kaikkiaan 35.029 € on suoraan liikuntaan liittyviä palveluja (vakiovuorot, saldokortit, tehotiistait, vesijumppat, koulun, varhaiskasvatuksen sekä nuorisotoimen ja järjestöjen liikunnallinen käyttö). Suomi 100-teemaan liittyen järjestettiin Kivijärven kanssa yhteinen sata pyöräilijää – tapahtuma Yläpäässä. Kesällä vedettiin vapaaehtoisvoimin puistojumppaa sekä viikoittaisia yhteislähtöjä pyöräretkelle. Perinteisenä liikuntakampanjana järjestettiin yhteistyössä Kihon ja Pop-pankin kanssa Kävellän kuntoon lokakuussa -kampanja. Liikuntatoimi tukee muiden hallintokuntien liikunnallista toimintaa ja organisoii nuorisotoimen kanssa liikkuvaa koulua. Vuoden 2017 liikuntatekona palkittiin pyöräilyretkiä vapaaehtoisena kesällä vetänyt Jaana Hänninen.

Toiminnan tunnuslukuja vuodelta 2017:

	Tot. 2015	Tot. 2016	Tav. 2017	Tot. 2017
Liikuntakamp. ja -tapahtumat	3	2	2	7
Edustukset (mm. viestit)	1	1	2	1

Palvelupaketin liikuntapalvelut	23.848	38.097	25.000	35.029
Nettokustannukset, €	16.159	34.855	24.400	25.404
Nettokust. / asukas	10,62	24,45	16,69	18,04
Liikuntatoiminnan valtionosuus €	5.417	5.257	-	5.211

SIVISTYSLAUTAKUNTA

SISÄISEN VALVONNAN SELONTEKO VUODELTA 2017

Sisäisen valvonnan tarkoituksena on varmistaa, että kunnan toiminta on taloudellista ja tuloksellista, päätösten perusteena oleva tieto on riittävää ja luotettavaa ja että lain säännöksiä, viranomaisohjeita ja toimielinten päätöksiä noudatetaan ja että omaisuus ja voimavarat turvataan.

Sivistystoimen sisäisen valvonnan järjestäminen

Sivistystoimen toiminta pohjaa valtuuston asettamiin strategisiin tavoitteisiin sekä talousarvioon ja -suunnitelmaan. Lautakunta seuraa talousarvion toiminnallisten ja taloudellisten tavoitteiden toteutumaa kokouksissaan. Lisäksi talousarvion toteutumaseuranta välitetään lautakunnalle sähköpostilla kuukausittain. Sivistyslautakunnan pöytäkirjat ovat luettavissa kunnan kotisivuilla.

Henkilöstö- ja toimielinrakenteet, tehtäväkuvat ja niiden ajantasaisuus

Sivistystoimen tehtäväalueesta vastaa sivistyslautakunta. Tehtäväalueen tulosityksiköiden vastuuviranhaltijat ja muu henkilöstö on pääosin kuvattu toimintakertomuksessa. Sivistystoimen viranhaltijoiden tekemät viranhaltijapäätökset käsitellään lautakunnan jokaisessa kokouksessa.

Kunnan omaisuutta koskevat muutokset (hankinnat, myynnit, poistot)

- Ei merkittäviä omaisuusmuutoksia

Kuntaa velvoittavat uudet sopimukset ja niiden seuranta

Vuonna 2017 kunta teki seuraavat sivistystoimea koskevat sopimukset:

- Koulukuljetusten hankintasopimus Tilausmatka Kotilaisen kanssa lukuvuosille 2017-2019 (1 v + 1 v optiona)
- Opinsys-palvelu ja ylläpito lukuvuoden 2017-2018 alusta toistaiseksi
- Sopimukset konsultoivan varhaiserityisopettajan palveluiden myynnistä Kivijärvelle 1.8.2017 alkaen ja Kinnulaan 1.11.2017 alkaen toistaiseksi
- Koulu- ja askartelutarvikkeiden puitesopimus KL-Kuntahankintojen kanssa, arvio sopimuskaudesta 1.1.2018 - 31.12.2021
- Etsivän nuorisotyön sopimus Piispalan kanssa 1.8.2017 alkaen toistaiseksi

Talouden ja toiminnan suunnittelu ja seuranta

Laskujen vastaanottaja ja hyväksyjä on eri henkilö. Viranhaltijoiden omat laskut hyväksyy esimies tai lautakunnan puheenjohtaja. Tulosityksiköiden vastuuhenkilöt seuraavat talousarvion toteutumista kuukausittain ja kuukausiseuranta toimitetaan sähköpostilla myös lautakunnalle.

Ulkopuolista rahoitusta sivistystoimi pyrki hyödyntämään mahdollisimman tehokkaasti. Hakemukset ja niiden loppuraportit annetaan tiedoksi lautakunnalle. Tarkastuslautakunta kuulee sivistysjohtajan ajankoh-taistatsauksen oman aikataulunsa mukaisesti.

Merkittävimmät riskit

Sivistyspalveluista esimerkiksi nuoriso-, kulttuuri-, liikunta-, kirjasto- ja hallintopalvelut toimivat pienellä henkilöstömäärällä, käytännössä yhden ihmisen varassa. Tämä aiheuttaa haavoittuvuudellaan riskin toiminnan jatkuvuudelle esimerkiksi pidemmissä sairauslomissa.

TEKNINEN LAUTAKUNTA

Teknisen lautakunnan keskeisimpiä tehtäviä ovat kunnan toimesta tapahtuva uudisrakentaminen ja rakennusten vuosikorjaukset sekä perusparannukset, vesi-, viemäri- ja kaukolämpölaitoksen ja niiden verkostojen toiminta ja kunnossapito sekä puistojen, yleisten alueiden ja liikuntapaikkojen kunnossapito. Kunnan ruoka- ja siivouspalvelut kuuluvat myös teknisen toimen alaisuuteen. Tekninen lautakunta kokoontui kertomusvuonna 10 kertaa ja käsitteli 62 asiaa.

Kunnaninsinööri Jukka Tuohimaa on toiminut 4.1.2016 alkaen teknisen toimen toimialajohtajana. Teknisen lautakunnan vastuualueena ovat kaikki teknisen toimiston ja lautakunnan hallinnolliset tehtävät. Ympäristö-, rakennusvalvonta- ja ympäristöterveysasiat ovat kuuluneet vuoden 2013 alusta lukien Pohjoisen Keski-Suomen ympäristötoimen alaisuuteen. Viranhaltijoista rakennustarkastaja Antti Latikalla on ollut toimistopäivät myös Kannonkoskella (maanantaisin ja keskiviikkoisin) vuonna 2017.

Toimintavuoden aikana on lakkautettu teknisen lautakunnan alainen tiejaosto Kannonkosken kunnan hallintosääntöuudistuksen yhteydessä. Tiejaostolle kuuluivat yksityistielain mukaiset tehtävät mm. tiekuntien perustaminen ja tiekunnista tulleiden valitusten käsittely. Nykyisin Tiejaoston mukaiset tehtävät kuuluvat suoraan tekniselle lautakunnalle.

Kannonkosken vanhustentukiyhdistyksen lakkauttamispäätöksen ja omaisuuden kunnalle siirron seurauksena Teknisen toimen kiinteistömässä kasvoi merkittävästi. Teknisen toimen ylläpitovastuulle tuli päiväkeskus, sen yhteydessä olevat 4 asumisyksikköä, sekä 5 erillistä vuokratervilohuonetta. Kiinteistömäärän lisääntymisen johdosta tekninen toimi perusti kiinteistöhoitajan toimen, jonka työnkuvaan kiinteistönhoidon lisäksi sisällytettiin ruoankuljetustehtävät.

Kunnallistekniikka

Toimintavuoden aikana ei tullut uusia liittymiä. Lisäksi käynnistettiin Oravanniemi – Mannilantie –vesilinjan rakentaminen, joka tullaan näillä näkymin ottamaan käyttöön kevään 2018 aikana. Taajaman Viemäri ja vesijohtoverkkoon tehtiin vuoden 2017 aikana peruskorjausta, pääosin rikkoontumisten johdosta. Lisäksi muita pienempiä vuotojen korjauksia tehtiin taajama-alueella. Vesi- ja viemärilaitos on oma taseyksikkönsä, jätevedenpuhdistamolle rakennettiin toimintavuoden aikana varavoimajärjestelmä.

Kaavatiet

Kaavateillä suoritettiin kuluneen vuoden aikana normaalit kunnossapitotyöt. Talvikunnossapidon sopimus kilpailutettiin ja talvikunnossapidon urakoitsija vaihtui toimintavuoden aikana.

Kaukolämpö

Kaukolämpöverkoston vuotoja korjattiin vuoden aikana. Tuottajana jatkaa Helppo Lämpö Oy.

Kiinteistöjen kunnossapitotyöt

Kiinteistöjen kunnossapitotyötä tehtiin määrärahojen puitteissa. Sisämaalaustöitä tehtiin vuokra-asunnoissa vuokralaisten vaihtumisen yhteydessä, sekä kunnostettiin vuokra-asuntoja investointiohjelman mukaisesti, ja tehtiin kiinteistöihin elinkaarikorjauksia: esimerkiksi julkisivujen huoltomaalauksia, ovien uusinta, ym. Merkittävämpänä Kannonjärven rivitalohuoneiston täydellinen saneeraus. Terveysasemalle tapahtui toimintavuoden aikana vesivahinko, toimenpiteet kuuluivat vakuutuskorvausten piiriin.

Ruoka- ja siivouspalveluyksikkö

Kunnan ruoka- ja siivouspalveluyksikkö on kuulunut teknisen toimen alaisuuteen vuodesta 2009. Ruokapalveluiden tuottamisessa siirryttiin vuoden 2014 alussa keskuskeittiömalliin. Ruoka valmistetaan koulun keittiössä, josta se kuljetetaan mm. Mäntykodin jakelukeittiöön. Syksyllä alkaneen mäntykodin saneerauksen johdosta Mäntykodin jakelukeittiö ei ole ollut käytössä, ja merkittävä osa Saarikan ruokapalvelun asiakkaista siirtyi Saarijärven väistöiloihin, joka vaikuttaa taloudellisesti että toiminnallisesti olennaisesti ruokayksikköön. Mäntykodin jakelukeittiön ollessa pois käytöstä, ruoan valmistaminen ja jakaminen muutettiin toistaiseksi 5 päivään viikossa, kun ennen mäntykodin keittiöllä valmistettiin ateriat mäntykodille ja kotipalvelun asiakkaille viikonloppuisin.

Mäntykodin saneeraus on vaikuttanut myös toiminnallisesti että taloudellisesti myös siivousyksikköön, koska Mäntykodin suoritteet vähenivät merkittävästi. Ruoankuljetussopimus päättyi 31.12.2017 yrittäjän kanssa. Tekninen toimi päätti järjestää ruoan kuljetukset omana toimintana sopimuksen päätyttyä.

Henkilöstö

Viran- ja toimenhaltijat:

- kunnaninsinööri
- toimistosihteeri, 0,60
- laitosmiehet, 2
- kiinteistönhoitaja
- ruoka- ja siivouspalveluesimies
- ruoka- ja siivouspalvelutyöntekijät, 8

Teknisellä hallinnonalalla tilivelvollisia viranhaltijoita ovat kunnaninsinööri sekä ruoka- ja siivouspalveluesimies.

Toimintavuoden aikana tekniseen toimeen on perustettu kiinteistönhoitajan toimi, ja kiinteistönhoitajan paikka täytettiin toimintavuoden aikana.

Puisto- ja liikunta-alueiden hoitoa sekä muuta kunnossapitoa tekivät myös työllistämistuella palkatut henkilöt. Lisäksi ruoka- ja siivouspalveluyksikössä työskenteli useita henkilöitä työllistämistuella. Työsuhteen kesto vaihteli kahdesta kuukaudesta aina vuoteen asti.

HALLINTOPALVELUT

RAKENNUSVALVONTA

Myönnetyt rakennusluvut

V. 2017 uusia toimenpide- ja rakennuslupia myönnettiin 57 kpl, joista rakennuslupia 34 (v.2016, 37) kappaletta. Kerrosalaa muodostui 2415 m² (v.2016 2315 m²) ja tilavuutta 11 150 m³ (v. 2016, 11 311 m³). Merkittävämpinä hankkeina Teollisuushallin rakentaminen sekä Mäntykodin saneeraus.

Valmistuneet rakennukset

Kertomusvuonna on valmistunut kaikkiaan 39 rakennushanketta (vuonna 2016 42). Rakennuslupiin liittyviä katselmuksia suoritettiin 65 kpl (v. 2016 70 kpl). Kunnan toimivallassa olevien poikkeamislupahakemuksia käsiteltiin 4 kpl. Keskenäisiä rakennuksia vuoden 2017 lopussa oli 190 kpl.

KAAVOITUS JA MAANKÄYTTÖ

Kaavoituksen valmistelu- ja asiantuntijapalvelut ostetaan ostopalveluina Saarijärven kaupungilta. Aluearkkitehtipalvelut valmistelee yleiskaava- ja asemakaava-alueilla pääsääntöisesti suoraan kunnanhallitukselle. Tekninen lautakunta huolehtii kaavoituksen osalta toimeenpanoon liittyvistä päätöksistä, mm. konsulttien kilpailutukset ym. Rakentamisen poikkeamishakemukset ja maa-ainesluvut valmistellaan ympäristölautakunnassa. Viitasaaren kaupungin toimintavuoden aikana tehdyn hallintosääntöuudistuksen johdosta Rakentamisen poikkeamishakemukset mm. käyttötarkoituksen muutoksesta on delegoitu viranhaltijoille, eikä näin ollen vaadi lautakuntakäsittelyä.

YMPÄRISTÖNSUOJELU

Ympäristönsuojelun tehtäviä hoitaa Pohjoisen Keski-Suomen Ympäristötoimi ja siellä viiden kunnan yhteinen ympäristölautakunta. Ympäristönsuojelussa lautakunnan tehtävänä on valvoa ja edistää alueellaan ympäristönsuojelua siten, että luontoa ja muuta ympäristöä suojelemalla, hoitamalla ja kehittämällä turvataan kunnan asukkaille terveellinen, viihtyisä ja virikkeitä antava elinympäristö. Tärkeimmät lautakunnan tehtävät on määritelty ilmansuojelu-, ympäristölupamenettely-, jäte- sekä vesilaissa.

PALO- JA PELASTUSTOIMI

Palo- ja pelastustoimen palvelut järjestää Keski-Suomen pelastuslaitos, jolle Kannonkosken kunta maksaa asukasluvun mukaan määräytyvän osuuden kustannuksista.

	Tot. 2015	Tot. 2016	Tav. 2017	Tot. 2017
Palo- ja pelastustoimi	127 234	125 792	122 700	120 249
Palo... kuntaosuus	120 600	118 536	115 000	112 622
Hallintopalvelut yhteensä				
Nettokustannukset, €	356 826	369 176	403 140	372 890
Nettokustannukset / asukas	244	259	276	265

TOIMITILA- JA VUOKRAUSPALVELUT

	Tot. 2015	Tot. 2016	Tav. 2017	Tot. 2017
Vuokra-asunnot, m2	3 818	3 568	3 568	3 568
Muut rakennukset m2	16 991	16 650	16 400	16 650
Netto, €	+ 189 499	+ 149 254	+ 167 880	+ 215 141
Netto /asukas	+ 130	+ 105	+ 115	+ 153

MUUT PALVELUT

Sisältää siivous- ja ruokapalvelut, metsän ym. muut kunnan alueet, maa-alueiden vuokraus, puistot ja muut yleiset alueet, luontoreitistöt, jätehuolto, venesatama, maisemanhoito, velvoitetyöllistetyt, ulkopuolisille tehtävät työt, teiden kunnossapito ja valaistus, yksityistietoiminta ja muut tieasiat.

SIIVOUS- JA RUOKAPALVELUT

	Tot. 2015	Tot. 2016	Tav. 2017	Tot. 2017
Aterioiden määrä		74 418	77 000	n. 74 800
Aterian hinta	4,00-7,00	4,00-7,00	4,00-7,00	4,00-7,00
Netto, €	-9 702	+57 203	0	+41 721
Nettokustannukset / asukas	7	+ 40	0	+ 30

V.2016 ateriamäärät laskettu sote-maakuntaudistus kyselyn suoritekertoimella. (ateriap. kertoimilla = 103.517)

V.2017 ateriamäärät laskettu sote-maakuntaudistus kyselyn suoritekertoimella. (ateriap. kertoimilla = 103.886)

MAA- JA METSÄTILAT

	Tot. 2015	Tot. 2016	Tav. 2017	Tot. 2017
Netto, €	55 593	- 3 620	52 700	59 208
Netto / asukas	+ 38	- 3	+ 36	+ 42
v.2016 metsän ja soran myynti alittivat arvion				

PUISTOT JA MUUT YLEISET ALUEET

	Tot. 2015	Tot. 2016	Tav. 2017	Tot. 2017
Nettokustannukset, €	34 928	36 222	33 360	36 739
Nettokustannukset / asukas	23	25	23	26

LIIKENNEVÄYLÄT JA YLEISET ALUEET

(Teiden kunnossapito ja valaistus ja yksityistiet ja muut tieasiat)

	Tot. 2015	Tot. 2016	Tav. 2017	Tot. 2017
Kaavatiet, km	7,900	7,900	10,585	7,900
Kaavatie, sora, km	6,610	6,610	7,595	6,610
Kaavatiet, pääll., km	1,290	1,290	2,990	1,290
Yl. alueet/puistot, m2	2500	2500	5000	2 500
Kevyenliikenteenväylät, km	5,550	5,550	5,500	5,550
Kunnan av. yksityisteille, kpl	44	45	n.55	41
Katuvalaistus, km	10,800	10,800	11,8	10,800
Nettokustannukset, €	50 468	41 154	47 390	46 334
Nettokustannukset / asukas	35	29	32	+ 33

VESIHUOLTO

Vuoden 2016 aikana vesi- ja viemärlaitoksesta on perustettu oma erillinen taseyksikkönsä.

Vesilaitos

Laatutavoite: Veden laadun säilyttäminen nykytasolla ja vedenjakelun varmistaminen

Tavoitteen saavuttaminen: Veden laadussa ei ole ollut kuluneena vuonna ongelmia ja laatu säilyi erinomaisella tasolla. Veden laadun turvaamiseksi tehdään tarkkailua verkostoon liitetyille laitteistoille tutkimusohjelman mukaisesti. Näin pyritään varmistamaan mahdollisimman pieni riski veden laatuongelmien ilmenemiselle. Kuluvan vuoden aikana verkostossa havaittuja vuotoja on paikallistettu ja korjattu. Lisäksi vuoden aikana on vesilaitokselle on valmistunut varautumissuunnitelma.

Viemärlaitos

Laatutavoite: Entistä puhtaamman lopputuloksen saaminen, vuotovesien vähentäminen, linjaston betoniviemärien uusiminen ja puhdistamon lietteen käsittelyn tehostaminen.

Tavoitteen saavuttaminen: Puhdistustuloksissa on ollut puutteita kevään 2017 aikana poikkeuksellisen suurista hulevesimääristä johtuen eikä kevään osalta puhdistustuloksiin päästy. Muutoin koko vuosi jätevedenpuhdistamo on toiminut lupaehtojen mukaisesti. Keväinen poikkeuksellisen korkea hulevesimäärä aiheutti toimintavuonna ongelmia puhdistustuloksiin.

Toimenpiteet:

Kesän aikana on selkeitä hulevesivuotojen aiheuttajia löydetty ja huleveden pääsy viemäriin on vähennetty, mm. ratapihan hulevesiongelman osalta. Puhdistamon tarkkailunäytteitä otettiin tiheämmin kuin ympäristöluvassa edellytetään. Vuoden 2017 aikana valmistui varavoimakeskus jäteveden puhdistamolle, joka omalta osaltaan varmistaa puhdistamon toimintaa myös poikkeusoloissa tulevaisuudessa, eli edistää tavoitteiden saavuttamista.

Lietteen käsittelyn tehostamiseksi on investoitu toimintavuoden aikana uusi liotelava. Uuden lavan ansiosta lietteen kuljetuskustannukset ennustetaan pienenevän merkittävästi suuremman tilavuuden johdosta.

Hulevesiviemäröinti

Laatutavoite: taajaman hulevedet imeytetään tai johdetaan niin, ettei niistä aiheudu merkittävää haittaa rakennetulle ympäristölle.

Tavoitteen saavuttaminen: Taajaman hulevedet ovat pääosin hallinnassa. Toimintavuoden aikana yksittäisten kiinteistöjen hulevesien johtamiseen viemäriverkostoon on puututtu. Varsinainen hulevesiviemäröinti on järjestetty vain koulun alueelta ja kevyen liikenteen väylien varressa. Taajaman pinnoitettujen alueiden määrä on niin pieni, ettei hulevesistä aiheudu merkittävää riskiä.

	Tot. 2015	Tot. 2016	Tav. 2017	Tot. 2017
<i>Vesilaitos</i>				
Verkoston pituus (m)	29 960	29 960	30 360	29 960
Myyty vesi (m ³)	34 446	32 711	35 000	37 657
Vesimaksu (euroa/m ³)	0,97	0,97	1,10	1,15
<i>Viemärlaitos</i>				
Verkoston pituus (m)	28 502	28 502	28 902	28 502
Käsitelty jätevesi (m ³)	75 715	97 371	80 000	99 736
Jätevesimaksu (euro/m ³)	2,00	2,00	2,30	2,20
Toiminnan netto, €	+ 25 956	+ 44 286	+ 46 720	41 491
Netto / asukas	+ 18	+ 31	+ 32	+ 29

V.2016 vesihuoltolaitoksesta perustettiin oma kirjanpidollinen taseyksikkö. Edellisten vuosien lisäksi esitetään rahoituslaskelma. Taseyksiköstä esitetään: tuloslaskelma, rahoituslaskelma ja tase. Vesihuoltolaitos on teknisen lautakunnan tuloslaskelmassa.

KAUKOLÄMPÖLAITOS

Laatutavoite: Lämmönjakeluverkoston kunnossapidon tehostaminen, kaukolämpövuotojen ehkäiseminen ja hävikkiprosentin pienentäminen. Häiriöttömän lämmöntoimituksen takaaminen asiakkaille.

Verkostovedestä otettiin näytteitä oikeiden kemikaalisuhteiden määrittämiseksi (verkoston suojakemikaalit).

	Tot. 2015	Tot. 2016	Tav. 2017	Tot. 2017
Verkoston pituus (metriä)	4 382	4 382	4 382	4 382
Myyty energia (Mwh)	4 613	5 037	4 620	4 755
Ostettu energia (Mwh)	5 486	6 027	5 520	5 727
Toiminnan netto, €	+ 9 839	+ 16 913	+16 590	+ 20 338
Netto / asukas	+ 7	+ 12	+ 11	+ 14

TEKNINEN LAUTAKUNTA

SELONTEKO SISÄISEN VALVONNAN JÄRJESTÄMISESTÄ 2017

Sisäisen valvonnan tarkoituksena on varmistaa, että kunnan toiminta on taloudellista ja tuloksellista, päätösten perusteena oleva tieto on riittävää ja luotettavaa ja että lain säännöksiä, viranomaisohjeita ja toimielinten päätöksiä noudatetaan ja että omaisuus ja voimavarat turvataan.

Henkilöstö- ja toimielinrakenteet

Teknisen toimen tehtäväalueesta vastaa tekninen lautakunta. Tehtäväalueen tulosyksiköihin kuuluivat kertomusvuonna teknisen toimen hallinto, toimistopalvelut, rakennusvalvonta, kaavoitus ja maankäyttö, ympäristöhuolto, palo- ja pelastustoimi, kiinteistöt (mukaan lukien satamat, puistot, metsäalueet ja liikunta- paikat), siivous- ja ruokapalvelut, kaava- ja yksityistiet sekä kaukolämpö-, vesi- ja viemärilaitos.

Henkilökunta/Hallinto

Kunnaninsinööri	1
Toimistos sihteeri	0,6

Tekninen huolto- ja käyttöhenkilökunta

Laitosmiehet	2
Kiinteistönhoitaja	1

Henkilökunta/Siivous- ja ruokapalvelut

Ruoka- ja siivouspalveluesimies	1
Ravitsemistyöntekijä	4
Siivooja	3

Teknisen toimen viranhaltijan tekemät viranhaltijapäätökset käsitellään lautakunnassa kokousten yhteydessä. Teknisen lautakunnan pöytäkirjat ovat luettavissa kunnan kotisivuilla.

Tehtäväkuvien ajantasaisuus ja niiden tarkistusmenettely

Teknisen toimen tehtäväkuvaukset tarkistetaan kehityskeskusteluiden yhteydessä. Kehityskeskustelut on käyty joulukuussa 2017, jossa olemme sopineet henkilöstön kanssa tehtäväkuvien läpikäymistä myöhemmin, koska teknisessä toimessa on tapahtunut henkilöstömuutoksia, kuten kiinteistönhoitajan palkkaus. Teknisen toimen henkilöstön tarkempi tehtäväkuvaustyö on edelleen kesken. Tehtäväkuvien valmistuminen on sovittu sisäisesti työyksikössä, tehtäväkuvat ja työn vaatavuuden arviot valmistuvat maaliskuun loppuun mennessä 2018. Kehityskeskusteluissa on käyty läpi mm. työn tavoitteet, oma arvio työssä onnistumisesta ja sen kehittämiskohteista, koulutustarpeesta ja johtamisesta.

Kunnan omaisuutta koskevat muutokset (hankinnat, myynnit, poistot)

Irtaimistoluettelo pitää päivittää, mm. toimintavuoden aikana mäntykodilta on realisoitunut kunnalle paljon irtaimistoa. Tavoitteena että vuoden 2018 varastonhallinta saadaan ajan tasalle.

Omaisuuuden huolto- ja hoitokäytännöt

Teknisen toimen hoidossa olevaa kunnan omaisuutta ovat mm. kiinteistöt, kunnallistekniikka ja kalusto. Kiinteistöjen huolto ja hoito tapahtuu laitosmiesten ja kiinteistöhoitajan toimesta. Sähköinen huoltokirja on käytössä koululla, kunnantalolla ja mäntykodilla. Kiinteistönhoidossa on edelleen kehittämistä huoltokirjojen osalta, mm. vuokra-asunnot. Huoltokäytäntöjä pyritään vakiinnuttamaan niin, että niillä säilytetään kiinteistön toiminta ja kunto, mutta ei siirretä laajempaa peruskorjausta. Rappeutuneiden viemäreiden ja viemärikaivojen kunnostusta jatketaan edelleen. Verkoston huoltotoimintaan ja peruskorjaukseen kiinnitetään huomiota. Moottorikäyttöisille laitteille on tehty määräaikaishuollot käyttötuntien mukaan.

Kuntaa velvoittavat uudet sopimukset ja niiden seuranta

Vuonna 2017 tekninen toimi noudatti seuraavia merkittäviä sopimuksia:

1. Sopimus rakennusvalvonnan, ympäristövalvonnan, ympäristöterveyshuollon ja eläinlääkinnän palvelujen ostamisesta Pohjoisen Keski-Suomen ympäristötoimelta
2. Urakkasopimus, Mäntykoti
3. Urakkasopimus, Teknisentyöntilan rakentaminen
4. Leasing-rahoitussopimus, Mäntykoti
5. Leasing-rahoitussopimus, Teknisentyöntilan rakentaminen

Teknisen toimen sisäisen valvonnan järjestäminen

Toiminnassa on noudatettu Kannonkosken kunnan hyväksymää hallintosääntöä, sisäisen valvonnan ohjetta sekä talousarvion täytäntöönpanomääräyksiä ja muita annettuja ohjeita. Laskujen hyväksymisessä periaatteena on, että laskun vastaanottaja ja hyväksyjä on eri henkilö. Viranhaltijoiden omat laskut hyväksyy esimies tai lautakunnan puheenjohtaja.

Talousarvion toteutumisasiaportit on esitetty lautakunnalle kuukausittain. Tulosityksikön vastuuhenkilö seuraa talousarvion toteutumista kuukausittain. Kustannusarvioiden riittävyttä on lisäksi seurattu maksatus-ten yhteydessä. Teknisen lautakunnan määrärahojen nettoalitus on tänä vuonna 134 637,31 euroa.

Rakennusurakoiden rakennus- ja takuuajaiset vakuudet ovat sopimusten mukaisia. Työmaakokouksissa ja lopputarkastuksissa on huolehdittu vakuuksien ajantasaisuudesta. Omaisuus on täydestä arvosta vakuutettu ja vakuutusten riittävyys tarkastetaan vuosittain.

Kaukolämpöasiakkaiden sekä vesi- ja jätevesiasiakkaiden kanssa laaditaan liittymä- ja käyttösopimukset. Vesihuoltoverkoston isompien runkolinjojen rakentamisesta laaditaan sopimukset maanomistajien kanssa. Talousveden laadun tarkkailua on tehty valvontatutkimusohjelman mukaisesti eikä vedenlaadussa ole havaittu muutoksia. Viranomaisvalvontaa Keski-Suomen Ely-keskus. Puhdistamon toiminta on täyttännyt asetetut lupaehdot sekä Valtioneuvoston asetuksen 888/2006 vähimmäisvaatimukset pääosin.

Merkittävimmät riskit

Toiminnan merkittävimpänä riskinä ovat odottamattomat laitteiden vauriot ja rikkoutumiset, avainhenkilöiden sairastuminen esimerkiksi jätevedenpuhdistamolla tai vesilaitoksella. Verkostojen ikä on myös riskitekijä.



Toimintakertomus
2017



YLEISTÄ.....	3
TOIMINTA-AJATUS.....	4
HALLINTO JA TALOUS.....	5
MYyntI- JA MARKKINOINTIPALVELUT	7
MAJOITUSVUOROKAUDET KUUKAUSITTAIN V. 2005–2017.....	8
MAJOITUSVUOROKAUSIEN JAKAUTUMINEN ASIAKASRYHMITÄIN V. 2017.....	9
KIINTEISTÖHUOLTO	11
KEITTIÖ-, LEIPOMO- JA KAHVIOPALVELUT	12
PIISPA	13
LEIRIKOULUPALVELUT.....	14
NUORISOPALVELUT	15
LIIKUNTAPALVELUT.....	18
VAPAA-AIKA- JA PERHELOMAPALVELUT	19
<i>Muotkavaara</i>	19
<i>Kannonkosken OIVA Oy</i>	19
<i>Piispalan kokous- ja hyvinvointipalvelut Oy</i>	20
TULEVAISUUDEN NÄKYMÄT	20
SISÄINEN VALVONTA	20

TOIMINTAKERTOMUS VUODELTA 2017

Yleistä

Nuorisokeskus Piispalan 35. toimintavuosi oli jälleen hyvin vilkas. Vuoteen mahtui lukuisia valtakunnallisia tapahtumia, lähes 300 erillistä leirikouluja ja suuri määrä lasten ja nuorten muita tapahtumia ja leirejä. Ohjatun perhelomatoiminnan määrä kasvoi edellisestä vuodesta erityisesti MTLH:n lomatoiminnan ansiosta.



Vuoden 2017 majoitusvuorokausimäärä oli yhteensä 50 794 (v. 2016 51 198 vrk/v. 2015 47 234 vrk /v. 2014 52 184 vrk) ja majoituksen käyttöaste 60,0 %. Kurssipäivien määrä oli yhteensä 71 581 (v. 2016 73 320/v. 2015 68426 /v. 2014 75381) josta nuorisokäyttöä 63 492 käyttöpäivää (v. 2016 69 390/v. 2015 59 808/v. 2014 68 426) ja sen osuus 88,7 % kokonaiskäytöstä.

Piispala oli henkilötyövuosilla mitattuna Kannonkosken suurin työllistäjä (56 htv). Keskukseen taloudellinen asema heikentyi merkittävästi edellisistä vuosista ja tilikauden alijäämäksi muodostui 213 062,05€ jossa on huomioitu 441 043,28 € SUMU-poistot. Tuloksen heikentymiseen vaikutti mm. OKM:n toiminta-avustuksen merkittävä lasku, kertaluoteiset erät ja asiakasmaksutulojen vähentyminen.

Piispalan nuorisotoiminnan asiakasmaksutulot olivat yhteensä 2 896 406,08 € (v. 2016 2 977 433,18 €/v. 2015 3 031 621,30 €/ v. 2014 2 861 154,86€), yhtiö mukaan laskettuna 3 138 856,10 €.

Opetus- ja kulttuuriministeriön käyttöavustus nuorisokäytöstä aiheutuviin kuluihin oli 500 000 € (- 150 000€) joka oli 17,3 % Piispalan koko liikevaihdosta. Avustuksen osuus nuorisokäyttöpäivää kohti oli 7,87 €/päivä (v. 2016 9,37€ / päivä).

Piispala jäi ilman OKM:n investointitukea jo kolmantena vuotena peräkkäin. Päätös on vaikea hyväksyä, koska Piispalalla ei ole mahdollisuutta hakea investointitukea myöskään mistään muualta. Päätöksen perusteluna oli jälleen Piispalan liian hyvä taloudellinen asema (edellisten vuosien ylijäämät).

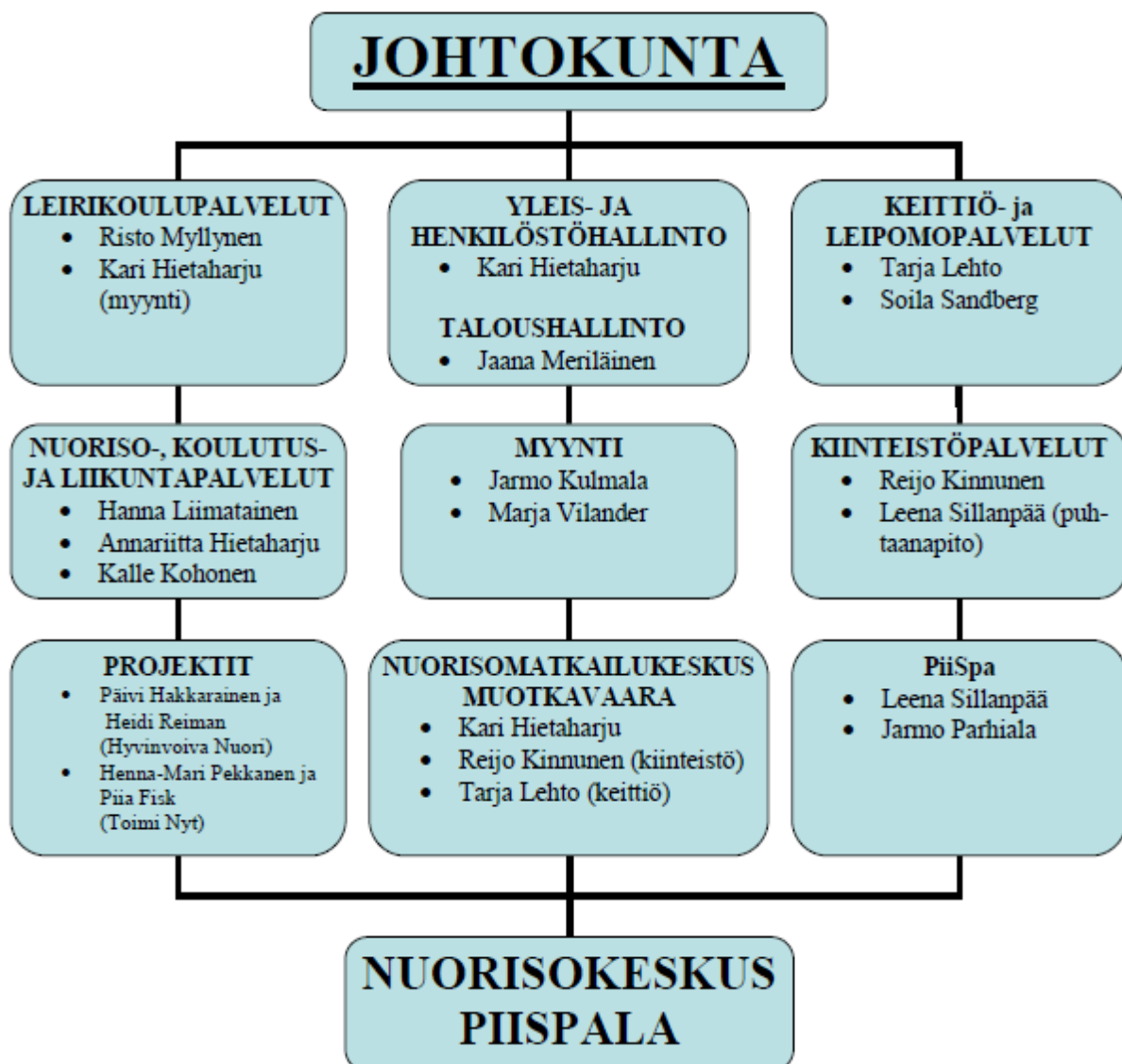
Piispala sai 70 000 € erityisavustuksen sosiaalisen nuorisotyöhön (Nuottavalmennus), 28 500€ etsivän nuorisotyön toteuttamiseen Kannonkosken, Kyyjärven ja Kivijärven alueella sekä 30 000€ NYT-nuorisotyöpajan toimintaan.

Keski-Suomen liitto myönsi Piispalalle erillisen 22 000€ projektiavustuksen "Luonnonvoimaa Kiinalaislapsille-hankkeeseen.

Toiminta-ajatus

Piispala palvelee alueellista, valtakunnallista ja kansainvälistä nuorisotoimintaa sekä toimii monipuolisena vapaa-ajan ja koulutuksen keskuksena.

PIISPALAN ORGANISAATIO V. 2017



Hallinto ja talous

Piispala toimii Kannonkosken kunnan omistamana kunnallisena liikelaitoksena (1.1.1995 alkaen). Piispalan johtokuntaan kuuluivat ajalla 1.1-31.5 varsinaisina jäseninä Johannes Leppänen (pj, 1 kokous), Terttu Möttönen (1), Matti Piipponen, Marja Kokkinen (1), Jukka Kainulainen (1), Maija Hintikka (1) ja Mauno Autio (vpj. 1).

Kuntavaalien jälkeen johtokunta sai uuden kokoonpanon johon kuuluivat Johannes Leppänen (pj, 2 kokousta), Sanna Villman (vpj, 2), Johanna Kauppinen (1), Anu Poikonen (1), Arttu Jäsberg (1), Reijo Vesterinen (2) ja Matti Piipponen(1).

Johtokunnan jäsenten lisäksi kokouksiin osallistui erikseen kutsuttuna Asko Hänninen (kunnanhallituksen puheenjohtaja) ja Markku Vehkaoja (kunnanjohtaja). Johtokunnan esittelijänä ja sihteerinä toimi Kari Hietaharju.

Johtokunta piti vuoden aikana kolme (3) kokousta, joissa käsiteltiin yhteensä 23 asiaa. Johtokunta käsiteli kokouksissaan rutiiniasioiden lisäksi mm. alueen asemakaavan valmistelua, johtosäännön uusimista, investointiohjelmaa v. 2018-2020, Öijänniemen maa-alueen hankintaa kunnalta ja Piispalan ICT-palveluiden kehittämistä.

Piispalan kokonaisinvestoinnit vuosina 1978–2017 ovat olleet yhteensä 24,2 M€ josta Piispalan oman rahoituksen osuus on v. 2017 loppuun mennessä ollut noin 9,9 M€ (41,4 %). Piispalan liikelaitosaikana (1995–2017) keskuksen omarahoitusosuus on ollut 52,8 %. Toimintavuoden 2017 investoinnit olivat yli 500 000 €.

Investointien tarkempi rahoituserittely:

- Investoinnit v. 1978–1994 n. 5,4 M€
 - vahva yhteistyö OPM (52 % / 2,8 M€),
TM (28 % / 1,5 M€) ja kunta (20 % / 1,1 M€)

- Investoinnit v. 1995–2017 n. 18,8M€
(muutos kunnalliseksi liikelaitokseksi 1.1.1995)
 - Opm/OKM (23,8 % / 4,45 M€)
 - TM / TE-keskus / Keski-Suomen liitto (18,0 % / 3,35M€)
 - *) kunta (5,4 % / 1,0 M€)
 - Piispala (52,8 % / 9,9 M€)
- *) maksetaan korkoa 500 000 € v. 2005–2024 (25 000€ lisäpalvelupaketti vuosittain)

- Kokonaisrahoitus 1978–2017 (24,2 M€)
 - OKM (29,9 % / 7,25 M€)
 - TM / TE-keskus (20,0 % / 4,85 M€)
 - kunta (8,7 % / 2,1 M€)
 - Piispala / 1.1.1995 alkaen (41,4 % / 9,4 M€)

Ulkopuolinen avustusosuus 49,9 % ja oma rahoitus 50,1 % (Kunta 8,7 % / Piispala 41,4 %)



Piispala osallistui aktiivisesti nuorisokeskusten oman yhteistyöorganisaation, Suomen Nuorisokeskukset ry:n, toimintaan. Toimintavuoden aikana käynnistettiin yhteisen seurantajärjestelmän rakentaminen erillisen tuloskorttityön kautta. Yhdistys järjesti erillisen sosiaaliseen nuorisotyöhön painottuneen eduskunta-tapaamisen ja keskusten yhteiset henkilöstöpäivät Virtain Marttisessa.

Piispalan henkilöstön hyvinvointia tuettiin mm. kuntokampanjalla ja liikunta- yms. tilojen vapaalla käyttöoikeudella. Henkilökunnalle järjestettiin lisäksi viikoittain tykyjumbppaa syyskevätkauden ajan.

Hallinto- ja talouspalveluyksikön vastuulle kuuluivat talous- ja henkilöstöhallinto, vastaanoton palvelut, yleiset hallinto- ja kehittämisasiat sekä tiedotustoiminta. Kunnan palvelupaketin käyttö oli v. 2017 yhteensä 47 921,15 €.

Piispalan johtajana toimi Kari Hietaharju (01.01.–31.12). Muina toimisto- ym. työntekijöinä olivat vastaanoton esimies Minna Heikkilä (01.01. – 31.12), Jaana Meriläinen (01.01–31.12, taloussihteeri), Tanja Tuominiemi-Riekkö (01.01. – 31.12) , Minna Hämäläinen (01.01-31.12), Mari Äijänen (1.2-31.12) ja Joonas Hämäläinen (oppisopimus 01.01-31.12) ja Heidi Vanhanen (kesätyö). Marja Vilander (palveluvastaava) ja Jarmo Kulmala (myyntipäällikkö) tekivät tiivistä yhteistyötä yksikön kanssa.



Myynti- ja markkinointipalvelut

Piispalan myyntitehtäviä hoitivat pääosin myyntipäällikkö Jarmo Kulmala (1.1.–31.12.) ja Kari Hietaharju (leirikoulut). Respan työntekijät toteuttivat lisäksi varausohjelmapohjaista majoitus-, perheloma- ja liikuntatilamyyntiä.

Piispalan markkinoinnin ja myyninedistämisen tehtävistä vastasi pääosin palveluvastaava Marja Vilander (1.1-31.12).

Majoitusmyynnissä päästiin jälleen yli 50 000 majoitusvuorokauteen (yhteensä 50 794 majoitusvuorokautta ja majoituksen käyttöasteeksi muodostui 60,0 %.

Tarkempi majoitusmyynnin yhteenveto vuosilta 2005 – 2017 löytyy [sivulta 8](#).

Toimintavuoden aikana käynnistyi Kiinan markkinoille suunnattu ”Luonnonvoimaa Kiinalaislapsille”- hanke. Hankkeen toteutuksesta vastasivat Libin Huang (15.2-31.12) ja Mari Puranen (1.2-31.12). Hanke järjesti yhdessä AuroXplorerin kanssa 18 Kiinalaisen matkanjärjestäjän tutustumismatkan Piispalaan ja Muotkavaaraan 27.-28.3.

Sen lisäksi työntekijät osallistuivat mm. Visit Finlandin järjestämiin myyninedistämistapahtumiin, esittelivät Piispalaa matkatoimistojen edustajille ja rakensivat yhteistyöverkostoa. Hankkeen ansiosta ensimmäiset Kiinalaisryhmien varaukset Muotkavaaraan saatiin joulukuulle ja Piispalaan helmikuulle 2018.

Toimintavuoden aikana venäläisten ryhmien määrä kääntyi kasvuun edellisten heikompien vuosien jälkeen ja Piispalaan saapui ensimmäinen ryhmä Uzbekistanista.

Piispalaa markkinoitiin erityisesti uusille asiakkaille monin eri keinoin. Toimintavuoden aikana osallistuttiin yhdessä muiden nuorisokeskusten kanssa mm. Educa-messuille, valtakunnallisilla Nuorisotyön päiville ja seurakuntien eri tapahtumiin.

Perhelomamainontaa tehtiin Pohjanmaan alueen päivälehdissä, Järviradiossa, Ykkösissä ja sosiaalisessa mediassa.

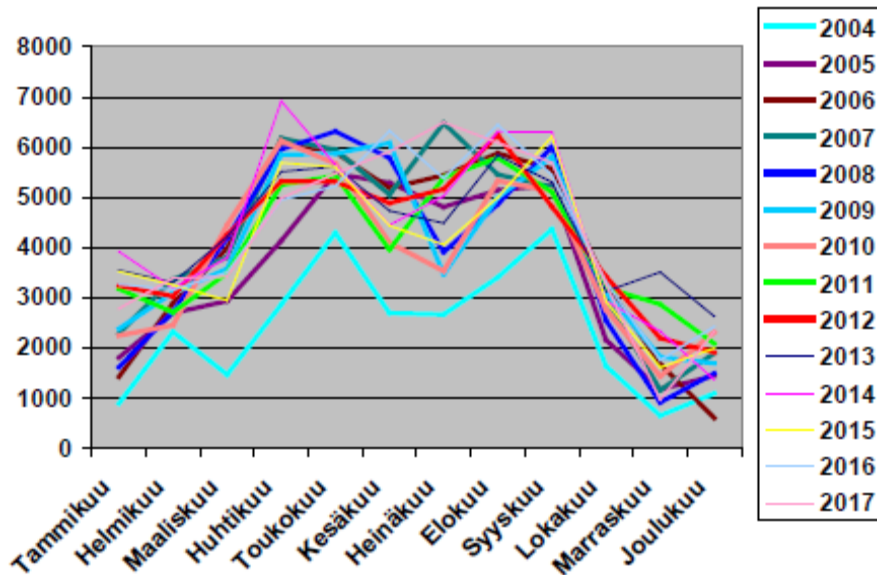
Piispalan päärakennukseen ja uimahallin kahviotiloihin rakennettiin sisäinen TV-info jonka kautta jaetaan tärkeää asiakastietoa ja markkinointitiedotteita.

Ilmoitusten ja myyntitilaisuuksien lisäksi toteutettiin useita sähköpostijakeluja mm. seurakunnille, eri lajien urheiluseuroille (mm. uinti, jalkapallo) sekä nuoriso- yms. alan järjestöille.

Piispalalla oli taloudelliset tuki- ja yhteistyösopimukset KesPro:n ja Sinebrychoff Ab:n kanssa.

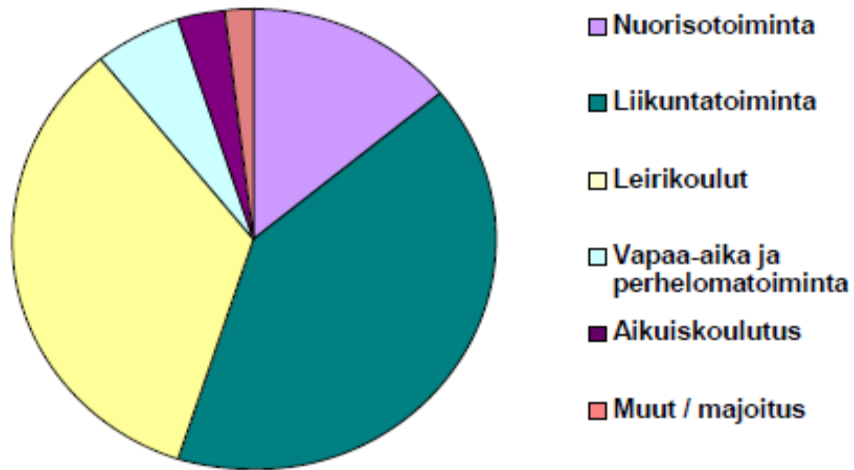
Majoitusvuorokaudet kuukausittain v. 2005–2017

	2005	2006	2007	2008	2009	2010	2011	2012	2013	2014	2015	2016	2017
TAMMIKUU	1806	1422	2284	1610	2380	2242	3117	3240	3550	3918	3518	3270	2779
HELMIKUU	2693	2890	3363	2719	3094	2450	2708	3024	3302	3193	3253	3156	3389
MAALISKUU	2934	3988	3803	4186	3583	4446	3489	4257	4213	3795	2943	3502	3421
HUHTIKUU	4133	6086	6178	5962	5848	6127	5250	5320	5511	6921	5689	4952	4983
TOUKOKUU	5470	5902	5947	6315	5870	5676	5436	5315	5615	5650	5603	5227	5479
KESÄKUU	5289	5185	5054	5785	6085	4098	3960	4883	4733	4448	4436	6326	5913
HEINÄKUU	4810	5440	6480	3912	3464	3531	5393	5166	4483	5026	4057	5377	6497
ELOKUU	5145	5880	5456	4862	5006	5328	5784	6245	5839	6311	5003	6449	6093
SYYSKUU	5240	5572	5208	6003	5802	5328	5106	4813	5305	6302	6212	5442	5691
LOKAKUU	2156	3276	2988	2543	3106	2762	3194	3424	3127	2928	2921	3319	3264
MARRASKUU	1169	1676	1159	910	1822	1429	2865	2194	3510	2330	1606	1755	962
JOULUKUU	1442	598	1893	1492	1687	2306	2084	1906	2627	1362	1992	2423	2323
YHTEENSÄ	42287	47915	49813	46299	47747	45523	48446	49787	51815	52184	47234	51198	50794



Majoitusvuorokausien jakautuminen asiakasryhmittäin v. 2017

	2013	2014	2015	2016	2017
Nuorisotoiminta	10699	9773	9340	9816	10680
Liikuntatoiminta	20962	19673	17306	16749	15213
Leirikoulut	16475	19472	16143	16680	15949
Vapaa-aika ja perhelomatoiminta	1860	2006	2385	5653	6394
Aikuiskoulutus	585	872	980	820	880
Muut / majoitus	1234	388	1080	1480	1678
Yhteensä	51815	52184	47234	51198	50794





Kansainvälisen toiminnan yhteenveto v. 2012–2017 (majoitusvrk:t)

	Tammi	Maalis	Huhti	Kesä	Heinä	Elo	Syys	Marras	Joulu	Yhteensä
v. 2012										
Venäjä	1344	448		1085	3075	1916		105	94	8067
Muut				7	182	207				396
Yhteensä	1344	448		1092	3257	2123		105	94	8463
v. 2013										
Venäjä	1352	430	42	762	2459	1159	3	180	786	7173
Muut					110	22	24		34	190
Yhteensä	1352	430	42	762	2569	1181	27	180	820	7363
v. 2014										
Venäjä	1688	300	60	249	2648	1812				6757
Muut	45	45		20	132	127				370
Yhteensä	1733	345	60	269	2780	1939				7127
v. 2015										
Venäjä	919	200	-	-	324	978	-	-	278	2799
Muut	-	-	-	-	18	62	-	-	-	80
Yhteensä	919	200	-	-	324	1040	-	-	378	2879
v. 2016										
Venäjä	652	198	-	-	-	1352	100	292	396	2990
Muut	126	-	-	-	60	130	108	-	-	424
Yhteensä	778	198			60	1482	208	292	396	3414
v. 2017										
Venäjä	988	320			264	1106		292	217	3187
Muut					370	240			86	696
Yhteensä	988	320	-	-	634	1346		292	303	3883

Kiinteistöhuolto

Piispalan kiinteistöhuolto jakautui talonmiestoimintaan ja puhtaanapitoon. Yksikön kokonaisvastuulla oli mm. yleinen kiinteistöhuolto, peruskorjaukset, liikuntapaikkojen ja ulkoilualueiden hoito, jätehuolto, ympäristöhoito, puhtaanapito, pesulatoiminta ja monipuoliset asiakaspalvelutehtävät (mm. kahvitukset, kokouspalvelu). Piispalan tuottaa kiinteistö- yms. palvelut hyvin energiatehokkaasti.

Toimintavuoden aikana toteutettujen investointien kokonaiskustannukset olivat yli 500 000 €. Merkittävimpiä investointeja olivat keittiötilojen mittava peruskorjaus, vanhan takkatuvan peruskorjaus, ylipainehallin tekonurmen uusiminen, Piispanhatun majoitustilojen maalaustyöt, uusien portaiden rakentaminen piharakennusalueelta rivitaloille ja Piispalankankaan reittien laajennus.

Ohjelmanpalveluja laajennettiin rakentamalla parkourkenttä vanhalle tenniskenttien alueelle ja kiipeilypyramidi nykyisen kiipeilytornin viereen.

Kiinteistöjen sähkönkulutuksen (kWh) yhteenveto v. 2011–2017:

	2011	2012	2013	2014	2015	2016	2017
Uima- ja jäähalli	863 028	921 286	934 366	912 715	887865	981307	1 217 366
Muut Kiinteistöt	633 600	642 987	699 060	673 021	665170	629422	652 031
Yhteensä	1 496 628	1 564 273	1 633 426	1 585 736	1 553 035	1 610 729	1 869 397

Muita kiinteistöhuollon käyttö- yms. tunnuslukuja:

	Jäteveden määrä (m ³)	Energiajäte (kg)	Sekajäte (kg)	Biojäte (m ³)	Lämpöenergia (MWh)
2009	10 338				3 326
2010	9 882				4 027
2011	9 667	18 130	13 980	30,1	3 504
2012	10 140	12 460	14 580	39,1	3 526
2013	11 500	13 800	9 600	41,4	3 500
2014	11 613	9 080	12 740	38,4	3 291
2015	11 880	8 660	8 180	30,7	3 084
2016	12 312	-	36 260	51,1	3 356
2017	15 951				3 286

Kiinteistöyksikön vastuuvetäjänä toimi kiinteistöpäällikkö Reijo Kinnunen (1.1.–31.12.). Muina työntekijöinä toimivat Panu Oinonen (laitosmies 1.1.–31.12.), Jyrki Mäkinen (jäähallinhoitaja 1.1.–31.12.), Eero Leppänen (jäähallinhoitaja, osapäivätyö 1.1.–31.12.), Harri Niemi (jäähallinhoitaja 1.1.–31.12.) ja Pessi Pekkarinen (jäähallinhoitaja).

Puhtaanapidon työntekijöinä toimivat Tuija Hyvönen (1.1.–31.12.), Mervi Kovanen (1.1.–31.12.), Marika Takala (1.1.–31.12.), Päivi Rautaoja (1.1.–31.12.), Anne Niskanen (1.1.–31.12.), Irina Hakkarainen (1.1.–31.12.), Leena Sillanpää-Kauppinen (1.1.–31.12.)
Siivouksen ja PiiSpan esimiehenä toimi siivoustyönjohtaja Leena Sillanpää erillisellä ostopalvelusopimuksella.
Varsinaisten työntekijöiden apuna olivat siviilipalvelusmiehet Juha Hänninen, Juho Pyykkinen ja Arsi Liimatainen.

Keittiö-, leipomo- ja kahviopalvelut

Piispalan keittiö- ja kahviopalvelut tuotettiin edelleen hyvin kustannus-tehokkaasti. Ruoanvalmistuksen tavoitteena on tarjota erityisesti lapsille ja nuorille ravitsemussuosituksen mukaista ruokaa. Saadun asiakaspalautteen mukaan tavoitteessa myös onnistuttiin hyvin.

Keittiöllä valmistettiin v. 2017 yhteensä 70 696 lounasta ja 49624 päivällistä.

Lisäksi aamu-, ilta- ja välipaloja valmistettiin yhteensä 86 214.

Piispalan oma leipomotoiminta jatkui edellisen vuoden tapaan ja siitä vastasi ravitsemispäällikkö Soila Sandberg. PiiSpan kahvion tiloissa toiminut leipomo valmisti kustannustehokkaasti Piispalan täysihoidon-, kokous- ja kahvioasiakkaille kaikki leivontatuotteet.

Keittiöllä otettiin käyttöön ruokahävikin seurantaan kehitetty Hävikkimestari-ohjelma.

Keittiön tiloissa toteutettiin marraskuussa

mittava peruskorjaus jossa uusittiin mm. lattia- ja seinäpinnat ja keittiön ilmastointi.

Keittiölle hankittiin uusi monitoimiuuni ja kippi.

Piispalan pääkahvio toimi PiiSpan tiloissa jonka myynti säilyi edellisen vuoden tasolla.

Kahvio- yms. myyntiä suoritettiin lisäksi respakahviosta, ja rannan jäätelökioskista.

Piispala jatkoi Kespron kanssa tekemäänsä toimitussopimusta, johon liittyi myös erillinen volyymipohjainen tukisopimus.

Keittiöpäällikkönä toimi Tarja Lehto (1.1.–31.12.) ja ravitsemispäällikkönä Soila Sandberg. Ravitsemispäällikön tehtäviin kuuluu erityisesti keittiön toiminnan kehittäminen.

Muina työntekijöinä olivat Pirkko Leppänen (1.1.–31.12.), Pirjo Hirvonen (1.1.–31.12.), Seija Haukilehto (01.1.–31.12.), Saija Okkeri (1.1.–31.12.), Soile Kauppinen (1.1.–31.12.) ja Maija-Liisa Ruusuvirta (1.1.–31.12.), Maarit Kömi (1.8.–31.12.), Sirkku Vesala (1.5.–31.12.), Eeva Iso-Möttönen (1.6.–31.12.) ja Tiina Karppinen (1.1.–31.10).



PiiSpa

Vesi- ja jääliikuntakeskus PiiSpan tilat olivat yleisölle auki talvi-, kevät- ja syyskaudella auki viitenä päivänä viikossa (tiistai-lauantai) ja kesäaikana kaksi kertaa viikossa.

Allasosaston käyttö jatkui edelleen vilkkaana ja koululaisuinnit täyttivät leirikoulukauden ulkopuolelle jääneet uintivuorot tehokkaasti (oppilaita mm. Perhon, Karstulan ja

Kannonkosken kouluista) ja ohjatut vesijumput keräsivät viikoittain runsaasti kuntoilijoita.

Kivijärven ja Karstulan kunnat järjestivät kuljetuksen kuntalaisvuoroille syys- ja talvikaudella joka toinen viikko.

Jäähallin kokonaiskäyttö oli yhteensä 2100 käyttötuntia (kts. tarkempi erittely).

Jäähallin suorat käyttötulot olivat 75 542 €.

PiiSpan tiloissa toteutettiin pääosa Piispalan kokouspalveluista, joihin liittyi myös kahvitukset ym. palvelut.

PiiSpan työntekijöinä toimivat Sirpa Kaikkonen (kahvio 1.1.–31.12.), Marika Takala, Mari Autio, Tiina Hakkarainen, Eero Leppänen, Jyrki Mäkinen ja Harri Niemi.

Uimaopetus- ja valvontatehtävissä toimivat pääosin Samppa Pasanen (1.1.–31.12) ja Sini Hakkarainen (1.1-31.12). PiiSpan toiminnan kokonaisvastuun kantoi siivoustyönjohtaja Leena Sillanpää ja nuorisopäällikkö Risto Myllynen (uimaopetus- ja valvonta). PiiSpan hallimestarina toimi Jarmo Parhiala (1.1–31.12).



Jääkäyttötunnit	2011	2012	2013	2014	2015	2016	2017
Laskutetut ilta- ja vakiovuorot	710	460,5	462,5	629,5	493	574	549
Jääkiekkoliitto	738	833	1027,5	1103	1013,5	915,5	833
Muut leirit ja yksittäislaskutus	588,5	606,5	549	575	522,5	425,5	445,5
Leirikoulut	234	210	153	206,5	185,5	134	133
Curlingvuorot	51,5	41	39,5	10,5	25	15,5	39
PP Koulut ja Päiväkoti	48,5	24	21	25	30	30,5	21
Oma lomatoiminta	38	37,5	35,5	35	26,5	59,5	79,5
Yhteensä	2408,5	2 515,5	2595,5	2584,5	2296	2154,5	2100

Leirikoulupalvelut

Piispala oli edelleen selvästi Suomen suurin leirikoulukeskus ja keskuksen tuottamien leirikouluvuorokausien kokonaismäärä oli yhteensä 15 949 majoitusvuorokautta (22 578 käyttöpäivää). Määrä oli noin 32 % keskuksen kokonaisvuorokausimäärästä. Yöleirikouluihin osallistui yhteensä 5917 oppilasta (tytöt 2889 ja pojat 2720) ja 712 aikuista. Leirikoululuokkien määrä oli yhteensä 281 ryhmää jotka jakautuivat jaksoittain seuraavasti:

- 1.1.–31.5 149 leirikouluryhmää
- 14.8.–31.12 132 leirikouluryhmää

Lisäksi järjestettiin yhteensä 16 päiväleirikoulua (308 oppilasta) sekä useita päiväkotiretkiä. Leirikoulutoiminnan edellytyksiä kehitettiin vuoden aikana uudella parkourradalla ja kiipeilypyramidin rakentamisella ja useilla eri kalustohankinnoilla. Pieneläinkoti Pihkan ensimmäinen täysi toimintavuosi toi myös runsaasti uusia ohjelmavaihtoehtoja leirikoulutoiminnan tueksi.

Suosituimmat leirikoulukuukaudet olivat edelleen huhti-, touko-, elo-, syys- ja lokakuu.

Leirikoulutoiminnan suorat asiakasmaksutulot olivat yhteensä 877 693 €.

Piispalan leirikoulutoiminnan vastuuhenkilönä toimi nuorisopäällikkö Risto Myllynen

(01.01.–31.12). Päätoimisina leirikouluohjaajina toimivat Seppo Raatikainen (01.01.–31.12.), Sini Hakkarainen (1.8-31.12) ja Samppa Pasanen (1.1.–31.12). Määräaikaisina (kokoaikainen työsuhde) leirikoulu-ohjaajina työskentelivät Noora Wendelius, Alisa Virkki, Juha-Matti Ylitalo, Markku Oksanen, Arttu Kinnunen, Petri Julkunen, Pasi Suominen, Maaret Leppänen, Kalle Härtsiä ja Jonna Nikitin.

Muina ohjaajina toimivat mm. Tuula Karhila ja Annariitta Hietaharju.



Nuorisopalvelut

Piispalan nuorisopalveluihin kuuluu kaikki leirikoulu- ja liikuntatoiminnan ulkopuolelle jäävä lasten ja nuorten toiminta. Vuoden aikana Piispalassa järjestettiin kotimaisten leirien ja tapahtumien lisäksi runsaasti kansainvälistä toimintaa, joista tärkeimpiä olivat tammikuun alun harrasteleirit ja pääosin muuna aikana toteutuneet liikuntaleirit (jäähiekkopallo ja jalkapallo).



Rippikoulutoiminnan määrä jatkoi kasvuaan ja vuoden aikana toteutui yhteensä 17 eri rippikoulua (3350 kurssipäivää). Piispalassa kävi rippikoululaisia Muuramen, Kauniaisten, Rekolan, Vantaan ruotsinkielisen, Nurmijärven, Kirkkonummen, Lapuan ja Perhon seurakunnista.

Piispalan lasten ja nuorten toiminnan järjestöasiakkaina olivat mm. Sydänlapset, Kesälukioseura, Keski-Suomen autismiyhdistys, Kuurojen liitto ja Näkövammaisten keskusliitto.

Nuottavalmennus

Valtakunnallinen sosiaalisen nuorisotyön Nuottavalmennus jatkui OKM:ltä huhtikuussa saadun rahoituspäätöksen avulla jälleen hyvin tuloksin.

Piispalan avustusosuus putosi edellisestä vuodesta 5000€ vähentäen vuoden aikana toteutuneita nuottaryhmiä ja toimintavuorokausia.

Nuottakoordinaattorina toimi Hanna Liimatainen (1.5.–31.12.). Piispalassa toteutettiin yhteensä 19 erillistä 3-4 päivän mittaista Nuottavalmennusjaksoa, joihin osallistui 175 nuorta (100 tyttöä ja 75 poikaa) ja 48 ohjaajaa. Toimintavuorokausia kertyi yhteensä 527.

Etsivä nuorisotyö

Piispala vastasi erillisellä sopimuksella etsivän nuorisotyön toteuttamisesta Kannonkosken, Kivijärven ja Kyyjärven kuntien alueella. Etsivän nuorisotyöntekijänä toimi Kalle Kohonen (1.1.–31.12.) ja toiminnan päätavoitteena on löytää keinoja alueen nuorten syrjäytymisen ehkäisemiseksi yksilöllisellä tasolla.

Etsivä työntekijä oli mukana järjestämässä mm. suuren suosion saaneita Grazy Action-iltoja Piispalan tiloissa, osallistui alueen kutsuntoihin ja erilaisiin viranomaisverkostoihin sekä teki säännöllistä yhteistyötä yläkoulujen kanssa.

Etsivän työn kokonaiskulut olivat noin 43 000€ josta Piispalan osuudeksi jäi OKM:n avustuksen ja kuntaosuuksien jälkeen yli 4 000€.

Kansainvälinen nuorisotyö

Piispalan toteuttama kansainvälinen nuorisotyö kehittyi vuoden aikana merkittävästi oman projektin avulla johon saatiin erillinen OKM:n avustus. Hankkeen tavoitteena oli edistää kansainvälistä työtä Keski-Suomessa tarjoamalla mahdollisimman monelle Keski-Suomessa asuvalle nuorelle kansainvälistymisen kokemuksia matalan kynnyksen periaatteella. Lisäksi hanke tarjosi kuntien ja nuorisojärjestöjen työntekijöille mm. kansainvälistymispalveluja (mm. hankekonsultointi, asiantuntija-apu, verkostotapaamiset). Piispalan kv.koordinaattori teki toimintavuoden aikana yhdeksän kouluvierailua ja järjesti 15 verkostoitumis- ja hankekonsultointitapaamista sekä 10 erillistä kv.tapahtumaa. Lisäksi hän toteutti nuorisotyöntekijöiden erillisen kehittämistyöpajan ja auttoi useita yksittäisiä nuoria hakeutumaan mm. kansainvälisiin vaihto-ohjelmiin. Piispala toimi myös CIMO:n hyväksymänä lähetettävänä organisaationa (ryhmätapaaminen Turkissa ja EVS-palvelu). Tapahtumien ja vierailujen lisäksi Piispalan asiakkaat, hankkeiden nuoret ja työntekijät saivat kokea Piispalaan tulleiden harjoittelijoiden kanssa kotikansainvälisyyttä keskuksessa. Hankkeen toteutuksesta ja Piispalan kansainvälisen toiminnan kehittamisestä vastasi kv.koordinaattori Mari Puranen.

Hyvinvoiva Nuori- hanke

Vuonna 2015 alkaneeseen kaksivuotiseen hankkeeseen saatiin jatkoaikapäätös ajalle 1.9.2017-31.8.2018. Samassa yhteydessä kaikki Saarijärven ja Viitasaaren seudun kunnat päättivät osallistua hankkeen omarahoitusosuuden maksamiseen. Hankkeen yleistavoitteena on vahvistaa ja parantaa haastavassa elämäntilanteessa olevien nuorten itsetuntoa, yleistä hyvinvointia ja terveyttä, osallisuuden tunnetta ja työelämätaitoja. Uutena toimintana käynnistyi jännittäjäryhmät ja työelämään tähtäävä yksilö- ja ryhmävalmennus. Hanke on tavoittanut 31.12.2017mennessä yhteensä 154 asiakasta, joista osa on siirtynyt mm. töihin ja koulutukseen. Asiakkaita on ohjautunut hankkeeseen kaikista pohjoisen Keski-Suomen kunnista. Hankkeen asiakkaille on järjestetty mm. yksilövalmennusta, ryhmätoimintaa ja yöleirejä. SPR:n ystäväkurssin seurauksena pidettiin ystävätoimintaa Peltoahon palvelukodissa Saarijärvellä ja Mäntykodissa Kannonkoskella. Hankkeen työntekijöinä toimivat Päivi Hakkarainen (palveluvastaava) ja Heidi Reiman (yksilövalmentaja).

NYT- nuorten yrittäjyystyöpaja

Piispalan hallinnoima NYT-paja tarjosi pohjoisen Keski-Suomen alueen nuorille yksilö- ja ryhmävalmennusta heille sopivissa paikoissa seinättömän pajan periaatteella. Toimintaan osallistui kuntouttavan työtoiminnan, työkokeilujen ja työelämävalmennuksen kautta yhteensä 44 nuorta.

Uutena toimintamuotona kokeiltiin Karstulassa verkostotyöhön perustuvaa FOKUS-ryhmätoimintaa, joka onnistui erinomaisesti.

Paja oli mukana järjestämässä kahta "Nyt kävi munkki"- tapahtumaa joihin osallistui yhteensä 75 nuorta.

NYT-pajan kokonaiskustannukset olivat noin 42 000€ josta Piispalan osuudeksi OKM:n avustuksen jälkeen jäi noin 15 000€.

Hankkeen uutena työntekijänä aloitti Noora Wahlbäck.

Pieneläinkoti Pihka

Pieneläinkoti Pihkan ensimmäinen täysi toimintavuosi oli hyvin vilkas. Pihkan järjesti eläinavusteista Green care-toimintaa ohjelmallisille perhelomaviikoille (66 ryhmää ja 940 osanottajaa), leirikoululaisille (73 ryhmää ja 1033 osanottajaa) ja sosiaalisen nuorisotyön asiakkaille (15 ryhmää ja 160 asiakasta). Lisäksi Pihkassa kävi vierailulla runsaasti yksittäisiä perheitä ja Piispalan muita majoitusasiakkaita.

Pihkan alueelle perustettiin kevään ja kesän aikana oma puutarha-alue joka mahdollisti puutarha-avusteisen toiminnan asiakkaille. Pihkan työntekijöinä toimivat Hanna Liimatainen (kokonaisvastuu), Johanna Korkeamäki (eläintenhoitaja/ohjaaja) ja Ilona Hietaharju (eläintenhoitaja/ohjaaja).



Liikuntapalvelut

Piispalan asema ja tunnettuus merkittävänä alueellisena ja valtakunnallisena liikuntakeskuksena on vahva. Piispala tarjoaa erinomaiset toimintaolosuhteet useille eri liikuntalajeille, joka näkyy suurena palvelujen kysyntänä liikuntaseurojen ja lajiliittojen osalta.

Toimintavuoden aikana järjestettiin jälleen erittäin suuri määrä liikuntaan liittyvää koulutus- ja leiritoimintaa, jonka kokonaisvuorokausimäärä oli yhteensä 15 213 vuorokautta josta jääliikunnan osuus 10 230 vuorokautta (SJL 7676 vrk ja muuta jääryhmiä 2554 vrk).

Ylipainehallin maksullinen käyttö keskittyi talvi- ja syyskausiin jolloin Piispalassa oli runsaasti erityisesti jalkapalloiluun liittyvää lasten ja nuorten leiri- ja turnaustoimintaa. Kesällä uusittiin myös ylipainehallin tekonurmi vastaamaan tämän päivän vaatimuksia.

Leiri- ja turnausryhmien yhteinen majoitusvuorokausien määrä oli yhteensä 2 114 vrk:ta.

Liikuntaan liittyviä seuraleirejä

järjestettiin lisäksi mm. cheerleaderin, hiihdon, salibandyn, uinnin ja lentopallon harrastajille.

Alueellinen ikääntyneiden päivä kuntoutus jatkui edellisvuoden tapaan. Keväällä ja syksyllä toteutettiin yhteensä 20 kuntoutuspäivää, jotka keräsivät 15-20 tyytyväistä kuntoutujaa Piispalan ohjaukseen. Ryhmän vastuuohjaajana toimi Annariitta Hietaharju.

Yritysten ym. työntekijöiden työkyvyn ylläpitoon ja parantamiseen tähtäävä Tyky-toiminta oli edelleen vilkasta. Toiminta keräsi yritysten henkilöstöä päivän mittaisiin virkistyspäiviin, jotka sisälsivät mm. kuntouttavaa liikuntaa, curlingia ja elämys- ja ryhmäytymisohjelmaa. Tyky-toiminnan ohjaajina olivat mm. Annariitta Hietaharju, Risto Myllynen, Samppa Pasanen ja Sini Hakkarainen.



Vapaa-aika- ja perhelomapalvelut

Toimintavuoden aikana saavutettiin merkittävää kasvua sosiaalisen perhelomatoiminnan määrässä. Tärkein syy oli Maaseudun Terveys- ja Lomahuoltoliiton (MTLH) perhelomien määrän lisääntyminen (yhteensä 16 lomaviikkkoa).

MTLH:n lisäksi järjestöjen ohjelmallisia perhelomajaksoja toteutettiin PHT:n, Hyvinvointilomat ry:n, Aivovammaliiton, Kuulovammaisten Lasten Vanhempain liiton ja Sydänlapset ry:n kanssa.

Merkittävänä asiakasryhmänä olivat edelleen useita eri perheitä yhteen kokoavat lomajaksot (viikonloput) sekä yksittäisten perheiden omatoimilomat. Lasten harrasteturnausten yhteyteen varataan myös hyvin usein majoitusta ja palveluja perheloman viettoon.

Perhelomat onnistuivat asiakkailta saadun palautteen mukaan erittäin hyvin. Ohjelmiin sisältyi runsaasti liikunta-, kädentaito- ja seikkailuohjelmia lapsille ja aikuisille erikseen ja koko perheelle yhdessä.

Osa loma-ajasta käytettiin perheen yhteisiin ohjelmiin. Palveluvastaava Marja Vilander ja Annariitta Hietaharju vastasivat perhelomien ohjelmateknisestä osuudesta.

Muotkavaara

Piispalan sivutoimipisteen toiminnan määrä oli edellisen vuoden tasolla.

Talvikausi käynnistyi viikolla 8 rippikoulujen merkeissä ja toiminta jatkui huhtikuun puoliväliin saakka. Syyskausi oli kevätkautta hiljaisempi.

Vuoden alussa käynnistynyt Kiina-projekti heijastui myös Muotkavaaran toimintaan ja ensimmäinen leirikouluryhmä saapui keskukseen joulukuun lopussa.

Muotkavaaran varaustilanne vuodelle 2018 on selkeästi v. 2017 parempi johtuen uusista kansainvälisistä ryhmävarauksista talvikaudelle 2018.

Kannonkosken OIVA Oy

Piispalan ja Kannonkosken kunnan yhdessä omistaman Kannonkosken OIVA Oy:n toimintavuosi sujui erinomaisesti ja yhtiön liikevaihto nousi yli 30% ja yhtiön liikevaihto oli reilusti voitollinen. Yhtiö sai myös oikeuden myydä verotonta kotipalvelua siihen oikeuttaville asiakkaille.

Sen lisäksi OIVA hoiti mm. Kannonkosken kunnan rahoittaman sotaveteraanisiivouksen ja rekrytoi runsaasti työntekijöitä lähialueen yrityksiin. Yhtiö tekee erillisen toimintakertomuksen.

Yhtiön toimitusjohtajana toimi Hans Jyrinki (1.1-30.4) ja Heljä Turpeinen (1.8-31.12).

Yhtiön hallitukseen kuuluivat Kari Hietaharju (pj), Terttu Möttönen ja Asko Hänninen.



Piispalan kokous- ja hyvinvointipalvelut Oy

Piispalan elinkeinotoiminta on vuodesta 2016 alkaen järjestetty Piispalan omistaman erillisen yhtiön (Piispalan kokous- ja hyvinvointipalvelut Oy) kautta.

Yhtiön liiketoimintaan sisältyi kaikki nuorisokeskuksen tiloissa tapahtunut elinkeinotoiminta mm. kokoukset, aikuiskurssit ja majoitusliiketoiminta. Sen lisäksi yhtiö vastasi edelleen Öjänniemen loma-alueen toiminnasta. Yhtiö tekee erillisen toimintakertomuksen.

Tulevaisuuden näkymät

Nuorisokeskus Piispalan toiminta on vahvalla perustalla ja korkeat käyttöluvut ja taloustilanne tarjoaa valtiovavun merkittävästä vähentymisestä huolimatta hyvät mahdollisuudet Piispalan palvelujen ja toimintaolosuhteiden kehittämiseen .

Piispalan kiinteistöjen peruskorjauksista on pidetty koko ajan erittäin hyvää huolta, jolloin korjausvelkaa ei ole päässyt syntymään.

Piispala tilannetta tulee todennäköisesti parantamaan uuden nuorisolain ja – asetuksen myötä OKM:n arvioidessa v. 2019 avustuspäätöksiä.

Piispala käynnisti v. 2017 aikana SOTE-uudistukseen liittyvien terveyden ja hyvinvoinnin palvelujen kehittämisen. Uusi palvelujen tuottamismalli tarjoaa Piispalalle runsaasti mahdollisuuksia uusien palvelujen tuottamiseen vähintään maakuntatasolla.

Meneillä olevien hankkeiden (Hyvinvoiva Nuori ja TOIMI NYT-hanke) yhteydessä on jo valmisteltu erityisesti nuorille suunnattujen sosiaaliseen vahvistamiseen ja työllisyyden edistämiseen liittyviä palvelutuotteita. Lisäksi Piispalalla on asiantuntemusta mm. ikääntyneiden kuntoutuksesta ja perhetyöstä.

Viime vuonna käynnistynyt Kiina- projekti avasi Piispalalle uuden myyntimahdollisuuden nopeasti kasvavilla markkinoilla. Hyvin onnistumalla Piispalalla on mahdollisuus saada merkittävää asiakasvirtaa keskuksen heikoille myyntikuukausille (jouluhelmikuu).

Myönteiset näkymät heijastuvat myös Muotkavaaran toimintaan erityisesti talvikaudelle. Leirikoulutoiminta on edelleen Piispalan merkittävin toimintamuoto. Piispalan on löydettävä uusia keinoja erityisesti marras-maaliskuun ajan leirikoulujen määrän kasvattamiseksi. Piispalan on pystyttävä säilyttämään valtakunnan ykköspaikka varmistamalla leirikoulutoiminnan korkea laatu kaikkina vuodenaikoina.

Sisäinen valvonta

Piispala toimii Kannonkosken kunnan omistamana liikelaitoksena, jota sitoo kaikki kunnanvaltuuston vahvistamat toiminnan ohjauksen ja valvonnan säännöt.

Piispalalla on oma sisäisen valvonnan ohjeisto joka suuntaa keskuksen seurantaa ja valvontaa toiminnan kannalta merkittävimpiin kohteisiin.

Johtokuntaa informoitiin Piispalan toiminnan ja talouden kehittämisestä kokousten yhteydessä säännöllisin väliajoin. Johtokunta sai myös tietoa eri toimintayksiköiden ja Piispalan osin tai kokonaan omistamien yhtiöiden tilanteesta. Laskujen vastaanotto (toimisto), tarkastus ja hyväksyminen (yksiköiden vastuuhenkilöt) sekä maksuun määrääminen (johtaja) toteutettiin valvontaohjeiston mukaisesti.



KANNONKOSKEN KUNTA

TALOUDELLINEN KATSAUS TOIMINTAKERTOMUKSESSA

Toimintakertomuksen tunnuslukulaskelmat esitetään tuhansina euroina. Sentin tarkkuudella laaditut laskelmat ovat tilinpäätöslaskelmat osassa.

TULOSLASKELMA JA TUNNUSLUVUT
RAHOITUSLASKELMA JA TUNNUSLUVUT

KUNNAN TASE JA TUNNUSLUVUT
KUNTA JA LIIKELAITOS / TASE JA TUNNUSLUVUT
KUNNAN KOKONAISTULOT JA -MENOT
KUNNAN JA LIIKELAITOKSEN KOKONAISTULOT JA -MENOT
KUNTA JA LIIKELAITOS / VUOSIKATE, YLI-ALIJÄÄMÄ

KONSERNIRAKENNE
KONSERNIN TILINPÄÄTÖKSEN LAATIMISPERIAATTEET
KONSERNIN TULOS- JA RAHOITUSLASKELMAT/TUNNUSLUVUT
KONSERNITASE JA TUNNUSLUVUT

TILIKAUDEN TULOKSEN MUODOSTUMINEN

TULOSLASKELMA JA TUNNUSLUVUT v. 2017

Toimintakertomuksessa luvut esitetään tuhansina euroina

TULOSLASKELMA	Kunta ulkoiset 2016	Liikelaitos Piispala 2016	Kunta + liikelaitos yht.ulk. 2016	Kunta ulkoiset 2017	Liikelaitos Piispala 2017	Kunta + liikelaitos yht.ulk. 2017
Toimintatuotot	1 514	3 898	5 412	1 578	3 792	5 370
Toimintakulut	-10 898	-3 173	-14 071	-10 711	-3 515	-14 226
Toimintakate	-9 384	725	-8 659	-9 133	277	-8 856
Verotulot	4 204		4 204	4 229		4 229
Valtionosuudet	6 414		6 414	5 963		5 963
Käyttökate	1 234	725	1 959	1 059	277	1 336
Korkotuotot	13	2	15	11	1	12
Muut rahoitustuotot	25		25	68		68
Kunnan liikelaitos/korkotuotot	50		0	50		0
Peruspääoman korko/liikelaitos		-50	0		-50	0
Korkokulut	-44		-44	-11		-11
Muut rahoituskulut	-6	0	-6	-3	0	-3
Vuosikate	1 272	677	1 949	1 174	228	1 402
Poistot käyttöomaisuudesta	-607	-441	-1 048	-616	-441	-1 057
Arvon alentuminen		0	0	-292	0	-292
Satunnaiset tuotot	0		0	320		320
Tilikauden tulos	665	236	901	586	-213	373
Poistoeron lisäys(-), vähennys(+)	1		1	1		1
Suunnitelman ylittävät poistot			0			0
Varausten lisäys(-), vähennys(+)			0			0
Rahastojen lisäys(-), vähennys(+)			0			0
Tilikauden ylijäämä/alijäämä	666	236	902	587	-213	374

TULOSLASKELMAN TUNNUSLUVUT

	Kunta ulkoiset 2016	Liikelaitos Piispala 2016	Kunta + liikelaitos ulk. 2016	Kunta ulkoiset 2017	Liikelaitos Piispala 2017	Kunta + liikelaitos ulk. 2017
Toimintatuotot / Toimintakulut, %	13,90	122,26	38,47	14,74	107,89	37,35
Vuosikate / Poistot, %	209,64	153,50	186,01	190,69	51,69	132,69
Vuosikate, e/asukas	892,01	474,93	1 366,94	834,06	161,92	995,98
Asukasluku	1426	1426	1426	1408	1408	1408

Toimintatuotot / Toimintakulut, % -tunnusluku:

Tunnusluku osoittaa prosentteina paljonko toiminnan kuluista saadaan katetuksi palvelusuoritteiden myynti- ja maksutuotoilla sekä muilla varsinaisen toiminnan tuotoilla. Loppuosuus rahoitetaan verotuloilla ja valtionosuuksilla. Piispalan saamat toiminta-avustukset valtiolta on käsitelty toiminnan tuottojen kohdassa, koska ne kohdistuvat suoraan toiminnan tukemiseen.

Vuosikate / Poistot, % -tunnusluku:

Vuosikatteen ja poistojen vertailu

Vuosikate osoittaa tulo-rahoituksen, joka jää käytettäväksi investointeihin, sijoituksiin ja lainan lyhennyksiin. Perusoletus on, että mikäli vuosikate on siitä vähennettävien käyttöomaisuuden poistojen suuruinen, kunnan tulo-rahoitus on riittävä.

Kun tunnusluku on 100 % oletetaan tulo-rahoituksen olevan riittävä, ja jos poistot vastaavat kunnan keskimääräistä vuotuista investointitasoa. Investoinneilla tarkoitetaan tällöin poistonalaisten investointien omahankintamenoa, joka saadaan vähentämällä hankintamenoista valtionosuudet, liittymismaksut ja muut rahoitusosuudet.

Tulo-rahoitus on ylijäämäinen, kun vuosikate ylittää poistot ja alijäämäinen kun vuosikate alittaa poistot. Mikäli vuosikate on alijäämäinen on kunnan tulo-rahoitus heikko.

	Kunta 2016	Liikelaitos Piispala 2016	Kunta + liikelaitos yht 2016	Kunta 2017	Liikelaitos Piispala 2017	Kunta + liikelaitos yht 2017
Vuosikate	1 272	677	1 949	1 174	228	1 402
Poistot	-607	-441	-1 048	-616	-441	-1 057
Investointien/netto	-472	-806	-1 278	-1 761	-515	-2 276

TOIMINNAN RAHOITUS v. 2017

RAHOITUSLASKELMA JA TUNNUSLUVUT

Toimintakertomuksessa luvut esitetään tuhansina euroina

	Liikel. Kunta ja			Liikel. Kunta ja			Kunta ja		
	Kunta	Piispala	liikel.	Kunta	Piispala	liikel.	Kunta	Piispala	Piispala
	v. 2015	v. 2015	v.2015	v. 2016	v. 2016	v.2016	v. 2017	v.2017	v .2017
Varsinaisen toiminnan ja investointien kassavirta									
Tulorahoitus									
Vuosikate	762	667	1 429	1 272	677	1 949	1 174	228	1 402
Satunnaiset erät netto	-37	0	-37	0	0	0	320	0	320
Tulorahoituksen korjauserät	-42		-42	0		0	0		0
Yhteensä	683	667	1 350	1 272	677	1 949	1 494	228	1 722
Investoinnit									
Käyttöomaisuus investoinnit	-1 331	-790	-2 121	-479	-819	-1 298	-1 782	-515	-2 297
Kuntayhtymäosuus/tasearvon poisto			0			0			0
Rahoitusosuudet investointeihin	1 186	86	1 272	7	13	20	21	0	21
Käyttöomaisuuden myyntitulot	9		9	0		0	320		320
Käyttöomaisuuden myyntitulot/voitot	42		42	0		0	0		0
Yhteensä	-94	-704	-798	-472	-806	-1 278	-1 441	-515	-1 956
Varsinainen toiminta ja investoinnit, netto	589	-37	552	800	-129	671	53	-287	-234
Rahoitustoiminnan kassavirta									
Antolainojen vähennys			0			0			0
Antolainojen lisäys			0			0			0
Yhteensä	0	0	0	0	0	0	0	0	0
Lainakannan muutokset									
Pitkäaikaisten lainojen lisäys	1 300		1 300	1 100		1 100	1 252		1 252
Pitkäaikaisten lainojen vähennys	-1 101		-1 101	-1 158		-1 158	-1 194		-1 194
Lyhytaikaisten lainojen muutos	-240	0	-240	-360	0	-360	-400	0	-400
	-41	0	-41	-418	0	-418	-342	0	-342
Oman pääoman muutokset (Eliminoid. Piispala)	294		294	0		0	0		0
Muut maksuvalmiuden muutokset	-706	-31	-737	184	-280	-96	122	134	256
Rahoitustoiminnan nettokassavirta	-453	-31	-484	-234	-280	-514	-220	134	-86
KASSAVAROJEN MUUTOS	136	-68	68	566	-409	157	-167	-153	-320
Kassavarat 31.12.	2 157	777	2 934	2 724	368	3 091	2 556	215	2 771
Kassavarat 1.1.	2 021	845	2 866	2 158	777	2 934	2 723	368	3 091
KASSAVAROJEN MUUTOS	136	-68	68	566	-409	157	-167	-153	-320

Kunnan kassavaroissa esitetään arvopaperit ja sijoitusyhtiöitten talletukset 31.12.2017 = **2.192**

RAHOITUSLASKELMAN TUNNUSLUVUT	Kunta	Kunta	Kunta	Kunta	Kunta	
	v. 2013	v. 2014	v. 2015	v. 2016	v. 2017	
Investointien tulorahoitus, %						Tunnusluku kertoo, kuinka paljon investointien omahank.menoista rahoitetaan tulorahoituksella
Suoraan rahoituslaskelman mukaan	55,03	126,83	528,66	269,4	66,68	
Lainakanta 31.12., talousarviolainat	6.778	7.083	7.282	7.225	7.283	
Lainakanta 31.12., kassalainat mukana	9.138	9.123	9.082	8.665	8.323	
Lainat e/asukas, talousarviolainat	4 465,27	4 795,83	4 994,83	5 066,59	5 172,46	
Lainat e/asukas, kassalainat mukana	6 019,94	6 177,00	6 229,40	6 076,40	5 911,09	
Lainanhoitokate	0,36	0,51	0,59	1,14	0,74	Hyvä, kun yli 2, tyydyttävä 1-2 heikko, kun alle 1
Toiminnan ja investointien rahavirta	(-338)	(+224)	(+589)	(+800)	(-587)	Negatiivinen määrä ilmaisee, että katettava lainanotolla tai kassav.
Kertymä 5 vuodelta, eur	-3.576	-3.853	-3.541	-346	618	
Kassastamaksut/vuosi, milj.e ulkoiset	13,7	13,5	14,1	12,9	14,1	
Kassan riittävyys, pv (mukana arvopaperit)	50	54	55	76	66	= mukana sijoitetut varat
Kassan riittävyys, pv / käytettävissä olevat	0,10	0,10	1,52	16	9	= ilman arvopapereita ja sij.tallettu
Asukasmäärä	1518	1477	1458	1426	1408	

TASETARKASTELU

TASE JA TUNNUSLUVUT

KANNONKOSKEN KUNNAN TASE

(Virallinen tase on liikelaitoksen kanssa yhdistetty tase)

Kunnan ja liikelaitoksen yhdistetty tase seuraavassa taulukossa

Toimintakertomuksessa luvut esitetään tuhansina euroina

	TASE 31.12.2017	TASE 31.12.2016		TASE 31.12.2017	TASE 31.12.2016
VASTAAVAA			VASTATTAVAA		
PYSYVÄT VASTAAVAT			OMA PÄÄOMA		
<i>Aineettomat hyödykkeet</i>			Peruspääoma	3 488	3 488
Aineettomat oikeudet	2	3	Arvonkorotusrahasto		
Muut pitkävaikutteiset menot	124	13	Muu oma pääoma		
Ennakkomaksut			Edell. tilikausien ylijäämä (alijäämä)	4 622	3 956
	126	16	Tilikauden yli-/alijäämä	<u>587</u>	<u>666</u>
<i>Aineelliset hyödykkeet</i>				8 697	8 110
Maa- ja vesialueet	1 015	1 015	POISTOERO JA VAPAAEHTOISET		
Rakennukset	7 209	6 800	VARAUKSET		
Kiinteät rakenteet ja laitteet	2 098	2 234	Kertynyt poistoero	13	14
Koneet ja kalusto	19	63	Vapaaehtoiset varaukset		
Ennakkomaksut ja kesken- eräiset hankinnat	20	50		13	14
	10 361	10 162	PAKOLLISET VARAUKSET		
<i>Sijoitukset</i>			Muut pakolliset varaukset	0	0
Osakkeet ja osuudet	2 298	2 074	TOIMEKSIANTOJEN PÄÄOMAT		
Osakk. ja osuusk. arvostuserät			Valtion toimeksiannot	0	0
Joukkovelkakirjasaamiset			Lahjoitusrahastojen pääomat	21	20
Lainasaamiset			Muut toimeksiantojen pääomat		
Sis. peruspääomasijoitus	1 700	1 700		21	20
	3 998	3 774	VIERAS PÄÄOMA		
TOIMEKSIANTOJEN VARAT			<i>Pitkäaikainen</i>		
Valtion toimeksiannot	0	0	Lainat rahoitus- ja vak.laitoksilta	5 613	5 765
Muut toimeksiantojen varat	5	4	Lainat julkisyhteisöiltä	333	266
	5	4	Muut pitkäaikaiset velat	<u>108</u>	<u>108</u>
VAIHTUVAT VASTAAVAT				6 054	6 139
<i>Vaihto-omaisuus</i>			<i>Lyhytaikainen</i>		
Aineet ja tarvikkeet	1	1	Lainat rahoitus- ja vak.laitoksilta	1 192	1 090
	1	1	Lainat julkisyhteisöiltä	145	104
<i>Saamiset</i>			Lainat muilta luotonantajilta	1 040	1 440
Pitkäaikaiset saamiset			Saadut ennakot	44	57
Lainasaamiset			Ostovelat	273	253
Myyntisaamiset	64	0	Siirtovelat	209	213
	64	0	Muut lyhytaikaiset velat	<u>75</u>	<u>67</u>
Lyhytaikaiset saamiset				2 978	3 224
Myyntisaamiset	488	773	VASTATTAVAA YHTEENSÄ	17 763	17 507
Lainasaamiset	2	2	<i>KUNTA (ilman Piispalaa)</i>		
Muut saamiset	153	41	TASEEN TUNNUSLUVUT	31.12.2017	31.12.2016
Siirtosaamiset	8	11	Omavaraisuus-%	49,16	46,56
	651	827	Suhteellinen velkaantuneisuus-%	76,36	76,71
<i>Rahoitusarvopaperit</i>			Kertynyt yli-/alijäämä, 1000 e	5 209	4 622
Osakkeet ja osuudet	605	581	Kertynyt yli-/alijäämä, e/as	3 699,66	3 241,41
Sijoitukset rahamarkk.instrum.	356	497	Lainakanta 31.12., 1000 e	8 323	8 665
Joukkovelkakirjalainasaamiset	1 221	1 033	Lainat e/as "-", sis. tilap. lainat	5 911	6 076
Muut arvopaperit			Velat+vastuut %:a ulk.käyttötuloista	86,30	87,23
	2 182	2 111	Asukasluku	1 408	1 426
<i>Rahat ja pankkisaamiset</i>			Omavaraisuusaste alle 50 %		
	375	612	= merkittävän suuri velkarasite.		
			Suht.velkaant.prosentti suuri.		
VASTAAVAA YHTEENSÄ	17 763	17 507			

TASE TARKASTELU
TASE JA TUNNUSLUVUT
KUNTA JA KUNNAN LIIKELAITOS

Sisäiset liiketapahtumat eliminoitu ja taseet yhdistetty / Toimintakertomuksessa luvut esitetään tuhansina euroina

	TASE 31.12.2017	TASE 31.12.2016		TASE 31.12.2017	TASE 31.12.2016
VASTAAVAA			VASTATTAVAA		
PYSYVÄT VASTAAVAT			OMA PÄÄOMA		
<i>Aineettomat hyödykkeet</i>			Peruspääoma	3 505	3 505
Aineettomat oikeudet ja			Arvonkorotusrahasto		
muut pitkävaikutteiset menot	203	96	Muu oma pääoma		
Ennakkomaksut	0	0	Edell. tilikausien ylijäämä (alijäämä)	11 278	10 376
	203	96	Tilikauden ylijäämä	374	902
<i>Aineelliset hyödykkeet</i>				15 157	14 783
Maa- ja vesialueet	1 082	1 081	POISTOERO JA VAPAAEHTOISET		
Rakennukset	13 670	13 143	VARAUKSET		
Kiinteät rakenteet ja laitteet	2 098	2 234	Kertynyt poistoero	13	14
Koneet ja kalusto	434	520	Vapaaehtoiset varaukset		
Ennakkomaksut ja kesken-				13	14
eräiset hankinnat	19	50	PAKOLLISET VARAUKSET		
	17 303	17 028	Muut pakolliset varaukset		
<i>Sijoitukset</i>			TOIMEKSIANTOJEN PÄÄOMAT		
Osakkeet ja osuudet	2 590	2 366	Valtion toimeksiannot	0	0
Osakk. ja osuusk. arvostuserät			Lahjoitusrahastojen pääomat	21	20
Joukkovelkakirjasaamiset			Muut toimeksiantojen pääomat		
Muut saamiset				21	20
Sis. peruspääomasijoitus			VIERAS PÄÄOMA		
	2 590	2 366	<i>Pitkäaikainen</i>		
TOIMEKSIANTOJEN VARAT			Lainat rahoitus- ja vak.laitoksilta	5 613	5 765
Valtion toimeksiannot	0	0	Lainat julkisyhteisöiltä	333	266
Muut toimeksiantojen varat	5	4	Muut pitkäaikaiset velat	108	108
	5	4		6 054	6 139
VAIHTUVAT VASTAAVAT			<i>Lyhytaikainen</i>		
<i>Vaihto-omaisuus</i>			Lainat rahoitus- ja vak.laitoksilta	1 192	1 090
Aineet ja tarvikkeet	170	147	Lainat julkisyhteisöiltä	145	104
	170	147	Lainat muilta luotonantajilta	1 040	1 440
<i>Saamiset</i>			Saadut ennakot	44	57
Pitkäaikaiset saamiset			Ostovelat	402	442
Lainasaamiset	403	403	Siirtovelat	537	516
Myyntisaamiset	64	0	Muut lyhytaikaiset velat	64	74
	467	403		3 424	3 723
Lyhytaikaiset saamiset			VASTATTAVAA YHTEENSÄ	24 669	24 679
Myyntisaamiset	682	1 302			
Lainasaamiset	25	25	Kunta + Piispala		
Muut saamiset	444	205	TASEEN TUNNUSLUVUT	31.12.2017	31.12.2016
Siirtosaamiset	9	11	Omavaraisuus-%	61,60 %	60,10 %
	1 160	1 543	Suhteellinen velkaantuneisuus-%	60,98 %	61,17 %
<i>Rahoitusarvopaperit</i>			Kertynyt yli-/alijäämä, 1000 e	11 653	11 279
Osakkeet ja osuudet	605	581	Kertynyt yli-/alijäämä, e/as	8 275,94	7 909,34
Sijoitukset rahamarkk.instrum.	356	498	Lainakanta 31.12., 1000 e	8 323	8 665
Joukkovelkakirjalainasaamiset	1 221	1 033	Lainat e/as "-", sis. tilap. lainat	5 911	6 076
Muut arvopaperit			Velat+vastuut %a ulk.käyttötuloista	68,55 %	69,13 %
	2 182	2 112	Asukasmäärä	1 408	1 426
<i>Rahat ja pankkisaamiset</i>					
	589	980			
VASTAAVAA YHTEENSÄ	24 669	24 679			

KANNONKOSKEN KUNNAN KOKONAISTULOT JA –MENOT

Kokonaistulojen ja -menojen laskelma laaditaan tuloslaskelmasta ja rahoituslaskelmasta, jotka sisältävät vain ulkoiset tulot, menot ja rahoitustapahtumat. Liikelaitoksen kanssa yhdistetty laskelma esitetään erikseen, jossa liikelaitos on yhdistelty rivi riviltä kunnan kanssa.

	Ulkoiset v. 2017 eur	%	Ulkoiset v. 2016 eur	%
TULOT				
Varsinainen toiminta				
Toimintatuotot	1 578 359,24	11,43	1 514 916,43	11,37
Verotulot	4 228 963,55	30,62	4 203 573,45	31,54
Valtionosuudet	5 963 244,00	43,17	6 414 418,88	48,13
Korkotuotot	11 133,86	0,08	13 010,97	0,10
Muut rahoitustuotot	118 463,42	0,86	74 666,46	0,56
Satunnaiset tuotot	319 858,77			
Tulorahoituksen korjauserät				
- Käyttöomaisuuden myyntivoitot	0,00	0,00	0,00	0,00
Investoinnit				
Rahoitusosuudet investointimenoihin	20 847,13	0,15	7 000,00	0,05
Käyttöomaisuuden myynti	319 868,30	2,32	0,00	0,00
Rahoitustoiminta				
Antolainasaamisten vähennykset				
Pitkäaikaisten lainojen lisäys	1 251 798,67	9,06	1 100 000,00	8,25
Lyhytaikaisten lainojen lisäys	0,00	0,00	0,00	0,00
Oman pääoman lisäykset	0,00	0,00	0,00	0,00
Kokonaistulot yhteensä / ulkoiset	13 812 536,94	97,68	13 327 586,19	100,00
MENOT				
Varsinainen toiminta				
Toimintakulut	10 711 163,16	75,96	10 898 429,36	84,19
- Valmistus omaan käyttöön				
Korkokulut	11 018,56	0,08	44 321,49	0,34
Muut rahoituskulut	3 622,47	0,03	5 834,68	0,05
Satunnaiset kulut	0,00	0,00	0,00	0,00
Tulorahoituksen korjauserät				
+/- Pakollisten varausten muutos				
- Käyttöomaisuuden myyntitappiot				
Investoinnit				
Käyttöomaisuusinvestoinnit	1 781 950,06	12,64	479 153,16	3,70
Rahoitustoiminta				
Antolainasaamisten lisäys				
Pitkäaikaisten lainojen vähennys	1 193 931,69	8,47	1 157 505,89	8,94
Lyhytaikaisten lainojen vähennys	400 000,00	2,84	360 000,00	2,78
Oman pääoman vähennykset				
Kokonaismenot yhteensä/ulkoiset	14 101 685,94	100,00	12 945 244,58	100,00
Täsmäytysluku	-289 149,00		382 341,61	
Täsmäytys: Muut maksuvalm. muutokset	-121 710,39		-183 736,40	
Kassavarojen muutos	<u>-167 438,61</u>		<u>566 078,01</u>	
	-289 149,00		382 341,61	

KANNONKOSKEN KUNNAN KOKONAISTULOT JA -MENOT

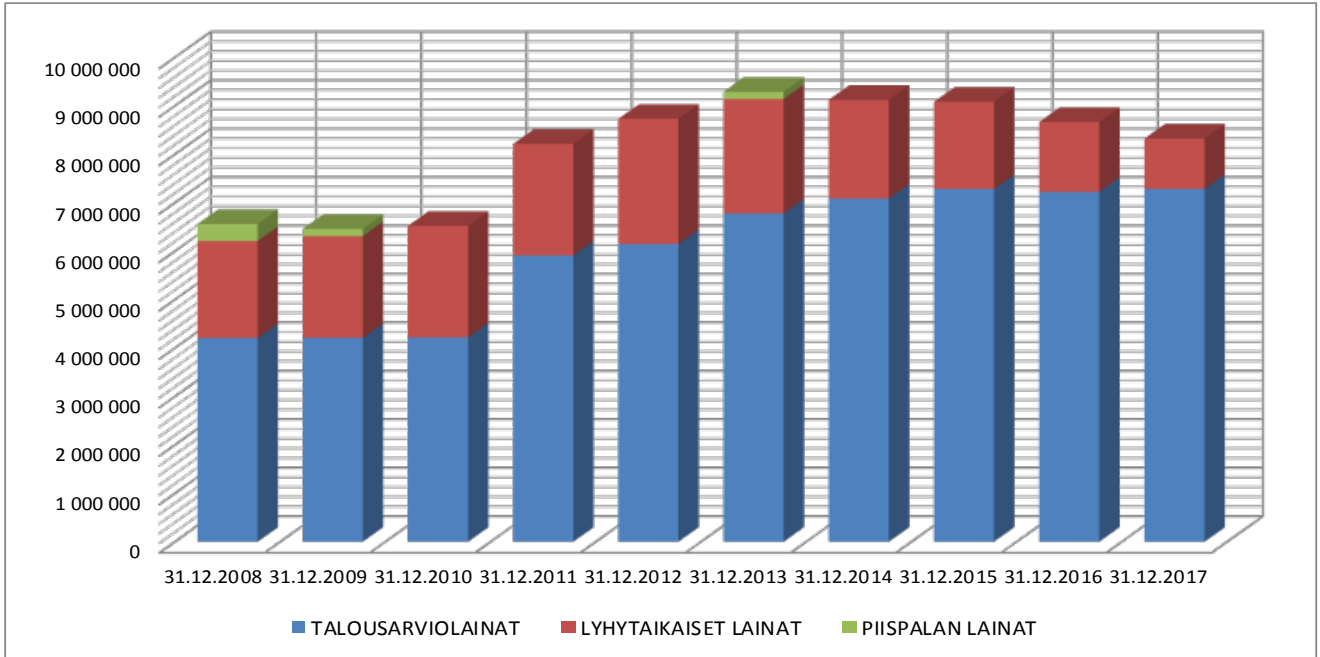
Kokonaistulojen ja -menojen laskelma laaditaan tuloslaskelmasta ja rahoituslaskelmasta, jotka sisältävät vain ulkoiset tulot, menot ja rahoitustapahtumat. **Liikelaitoksen kanssa yhdistetty laskelma.**

Liikelaitos on yhdistelty rivi riviltä sisäiset erät eliminoiden.

	Kunta ulkoiset v. 2017 e	Piispala ulkoiset v. 2017 e	Kunta + Piispala v. 2017 e	Kunta + Piispala v. 2016 e	Kunta + Piispala v. 2015 e
TULOT					
Varsinainen toiminta					
Toimintatuotot	1 578 359,24	3 791 811,33	5 370 170,57	5 413 487,62	5 364 186,13
Verotulot	4 228 963,55		4 228 963,55	4 203 573,45	4 310 827,36
Valtionosuudet	5 963 244,00		5 963 244,00	6 414 418,55	6 195 971,00
Korkotuotot	11 133,86	1 119,85	12 253,71	15 005,25	22 527,46
Muut rahoitustuotot	68 463,42		68 463,42	24 666,46	74 299,27
Satunnaiset tuotot	319 858,77		319 858,77		
Tulorahoituksen korjauserät					
- Käyttöomaisuuden myyntivoitot	0,00		0,00	0,00	-42 001,63
Investoinnit					
Rahoitusosuudet investointimenoihin	20 847,13	0,00	20 847,13	20 487,00	1 272 643,94
Käyttöomaisuuden myyntitulot	319 868,30		319 868,30	0,00	50 800,00
Rahoitustoiminta					
Antolainasaamisten vähennykset					
Pitkäaikaisten lainojen lisäys	1 251 798,67		1 251 798,67	1 100 000,00	1 300 000,00
Lyhytaikaisten lainojen lisäys	0,00	0,00			
Oman pääoman lisäykset	0,00		0,00	0,00	293 919,89
Kokonaistulot yhteensä	13 762 536,94	3 792 931,18	17 555 468,12	17 191 638,33	18 843 173,42
MENOT					
Varsinainen toiminta					
Toimintakulut	10 711 163,16	3 514 671,30	14 225 834,46	14 071 598,84	14 471 816,10
- Valmistus omaan käyttöön					
Korkokulut	11 018,56	0,00	11 018,56	44 321,49	61 712,31
Muut rahoituskulut	3 622,47	278,65	3 901,12	5 979,98	5 597,31
Satunnaiset kulut	0,00		0,00	0,00	37 150,00
Tulorahoituksen korjauserät					
+/- Pakollisten varausten muutos					
- Käyttöomaisuuden myyntitappiot					
Investoinnit					
Käyttöomaisuusinvestoinnit	1 781 950,06	514 603,15	2 296 553,21	1 298 412,65	2 120 510,95
Rahoitustoiminta					
Antolainasaamisten lisäys					
Pitkäaikaisten lainojen vähennys	1 193 931,69		1 193 931,69	1 157 505,89	1 100 976,66
Lyhytaikaisten lainojen vähennys	400 000,00	0,00	400 000,00	360 000,00	240 000,00
Oman pääoman vähennykset					
Kokonaismenot yhteensä	14 101 685,94	4 029 553,10	18 131 239,04	16 937 818,85	18 037 763,33
Täsmäytysluku	-339 149,00	-236 621,92	-575 770,92	253 819,48	805 410,09
Täsmäytys: Muut maksuvalm. muutokset			-255 641,50	97 286,46	737 389,32
Kassavarojen muutos			-320 129,42	156 533,35	68 020,77
			-575 770,92	253 819,81	805 410,09

LAINOJEN VUOSIVERTAILU

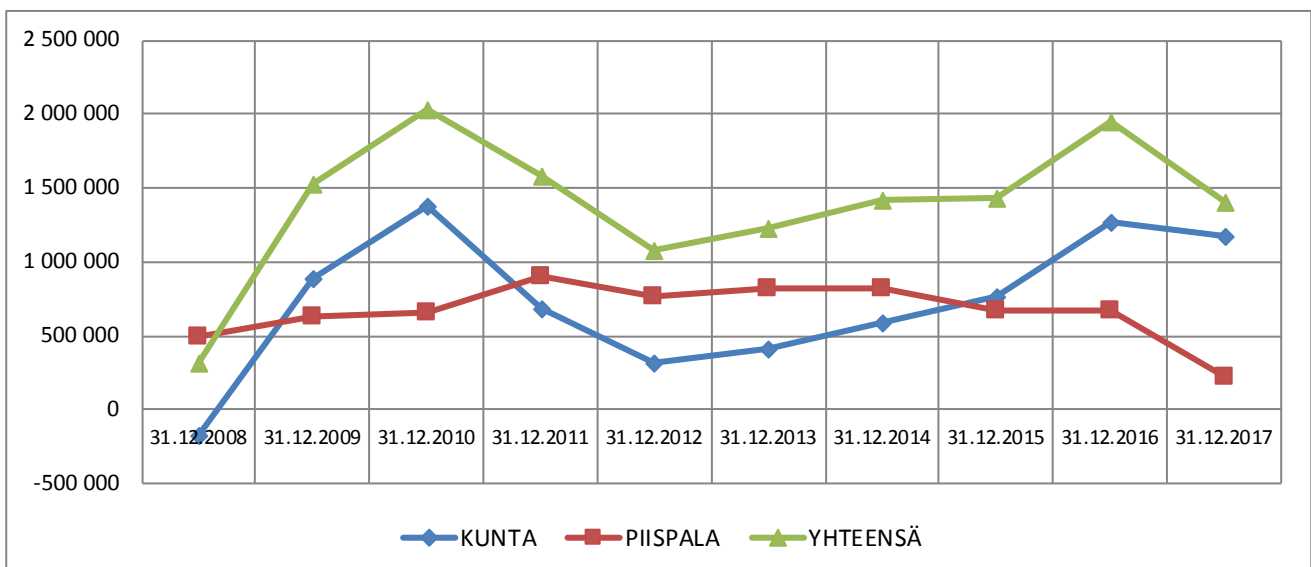
	31.12.2008	31.12.2009	31.12.2010	31.12.2011	31.12.2012	31.12.2013	31.12.2014	31.12.2015	31.12.2016	31.12.2017
TALOUSARVIOLAINAT	4 207 421	4 209 116	4 218 104	5 911 251	6 149 100	6 778 275	7 083 436	7 282 459	7 224 953	7 282 820
LYHYTAIKAISET LAINAT	2 000 000	2 100 000	2 300 000	2 300 000	2 580 000	2 360 000	2 040 000	1 800 000	1 440 000	1 040 000
PIISPALAN LAINAT	350 000	150 000				150 000				
LAINAT YHTEENSÄ	6 557 421	6 459 116	6 518 104	8 211 251	8 729 100	9 288 275	9 123 436	9 082 459	8 664 953	8 322 820



KANNONKOSKEN KUNTA

VUOSIKATE 2008 – 2017 KUNTA + PIISPALA

	31.12.2008	31.12.2009	31.12.2010	31.12.2011	31.12.2012	31.12.2013	31.12.2014	31.12.2015	31.12.2016	31.12.2017
KUNTA	-177 516	892 566	1 375 604	678 960	320 853	414 730	596 274	761 714	1 272 001	1 174 360
PIISPALA	497 435	635 134	658 901	898 588	764 812	817 822	826 979	666 972	677 251	227 981
YHTEENSÄ	319 919	1 527 700	2 034 505	1 577 547	1 085 666	1 232 553	1 423 254	1 428 686	1 949 251	1 402 341



KANNONKOSKEN KUNTA

Kunnan tiedot ilman kunnan liikelaitosta

	v. 2014	v. 2014	v. 2015	v. 2015	v. 2016	v. 2016	v. 2017	v. 2017
	yhteensä	euroa/asukas 1477	yhteensä	euroa/asukas 1458	yhteensä	euroa/asukas 1426	yhteensä	euroa/asukas 1408
Vuosikate	596 274,05	403,71	761 714,00	522,44	1 272 000,66	892,01	1 174 359,88	834,06
Tilikauden ali-/ylijäämä	-41 390,54	-28,02	118 767,85	81,46	665 967,93	467,02	586 865,46	416,81
Lainat	9 123 435,95	6 177,00	9 082 459,29	6 229,40	8 664 953,40	6 076,40	8 322 820,38	5 911,09
Kumulatiivinen ylijäämä	3 543 597,52	2 399,19	3 956 285,26	2 713,50	4 622 253,19	3 241,41	5 209 118,65	3 699,66
Rahoitusarvopaperit	2 017 797,49	1 366,15	2 099 316,46	1 439,86	2 123 362,18	1 489,03	2 192 140,27	1 556,92
Rahoitusarvopaperit ja kumulatiivinen ylijäämä yhteensä			6 055 601,72	4 153,36	6 745 615,37	4 730,45	7 401 258,92	5 256,58

V.2015 tilinp. SoTe ky palautti edell.vuosien yli-/alijäämät kunnille. Kirjattava ed.vuosien ylijäämiin. Kannonkosken ylijäämäosuus 293.919,89

KANNONKOSKEN KUNNAN VIRALLINEN TILINPÄÄTÖS (LIIKELAITOS YHDISTETTY)

VUOSI 2016	KUNTA	PIISPALA	YHTEENSÄ	euroa/asukas	VUOSI 2017	KUNTA	PIISPALA	YHTEENSÄ	euroa/asukas
Vuosikate	1 272 000,66	677 250,69	1 949 251,35	1 366,94	Vuosikate	1 174 359,88	227 981,23	1 402 341,11	995,98
Tilikauden ali-/ylijäämä	665 967,93	236 059,05	902 026,98	632,56	Tilikauden ali-/ylijäämä	586 865,46	-213 062,05	373 803,41	265,49
Lainat	8 664 953,40	0,00	8 664 953,40	6 076,40	Lainat	8 322 820,38	0,00	8 322 820,38	5 911,09
Kumulatiivinen ylijäämä	4 622 253,19	6 656 472,19	11 278 725,38	7 909,34	Kumulatiivinen ylijäämä	5 209 118,65	6 443 409,97	11 652 528,62	8 275,94
Rahoitusarvopaperit	2 123 362,18	0,00	2 123 362,18	1 489,03	Rahoitusarvopaperit	2 192 140,27	0,00	2 192 140,27	1 556,92

KANNONKOSKEN KUNNAN KONSERNIRAKENNE

31.12.2017

Emoyhteisö:

KANNONKOSKEN KUNTA

Liikelaitos: Nuorisokeskus Piispala

Tytäryhteisöt:

Muonion Järvirinne Oy	100 %
Kannonkosken OIVA OY	100 %
As Oy Aurinkorinne	62 %
Piispalan kokous- ja hyvinvointipalvelut	100 %
Sinisen Tien Helmi	99,88 %

Osakkuusyhteisöt:

As Oy Järvihoivi	48,52 %
As Oy Aholaitala	23,60 %
As Oy Sammalsato	25,16 %

Kuntayhtymät:

SOTE KUNTAYHTYMÄ	
Perusturvaliikel. Saarikka	6,17 %
Äänekosken ammatillisen koulutuksen kuntayhtymä	1,59 %
Keski-Suomen Sairaanhoidopiiri	1,13 %
Keski-Suomen liitto	0,43 %

Konsernitilinpäätökseen yhdistellään kaikki kuntayhtymät ja tytäryhteisöt, joissa kunnalla on määräämisvaltaa. Aikaisempina vuosina konserniin yhdisteltiin osakkuusyhteisöt pääomaosuusmenetelmällä.

Vuodesta 2000 alkaen osakkuus- ja yhteisyhteisöjen yhdistely muuttui konsernitilinpäätöksessä.

Konsernitilinpäätös sisältää konsernitaseen, -tuloslaskelman ja konsernin rahoituslaskelman.

Osakkuusyhteisöt yhdistellään omaisuutta vastaavalla osuudella voitosta tai tappiosta sekä oman pääoman muutoksesta. Tytäryhteisöjen poistot oikaistaan kunnan poistosuunnitelman mukaiseksi.

Osakkeiden myynnin vuoksi omistusosuudet muuttuivat v.2014: As Oy Aurinkorinne 62 % (ennen 73,53%) ja As Oy Aholaitala 23,6% (ennen 30,65 %) Sinisen Tien Helmi 99,88 % (ennen 100 %). SoTe kuntayhtymän osuus 31.12.06 2,98 %, 31.12.07 3,13 %, 31.12.08 3,3004 %, 31.12.2009 3,45 %, 31.12.2010 3,62 %, 31.12.2011 3,76%, 31.12.2012 3,91% ja v.2013-2016 6,17%. Keski-Suomen Sairaanhoidopiirin peruspääomaosuus oli ennen 1,06 %, vuonna 2013 omistus kasvoi ja on 1,13 % (v.2013-2017)

Vuonna 2015 päätettiin, että Öijänniemen Loma Oy:lle siirryy Piispalan elinkeinotoiminta ja yhtiön nimi vaihtui Piispalan kokous- ja hyvinvointipalvelut Oy:ksi.

KONSERNITILINPÄÄTÖKSEN LAATIMISPERIAATTEET

Konsernitilinpäätöksen laajuus

Konsernitilinpäätökseen on yhdistelty ohjeiden mukaisesti tytäryhteisöt ja kuntayhtymät.

Osakkuus- ja yhteisyhteisöt on yhdistelty ohjeiden mukaisesti.

Keskinäisen omistuksen eliminointi

Kunnan ja sen tytäryhteisöjen keskinäinen omistus on tehty nimellisarvomenetelmällä.

Tytäryhteisöjen rakennuksiin on kirjattu kunnan sumu-poistojen mukaiset oikaisut (vähennykset), ja tästä syntynyt poistovaje kirjattu ohjeiden mukaan yli-/alijäämätilille.

Sisäiset liiketapahtumat

Sisäiset velat ja saamiset ja muut sisäiset liiketapahtumat on vähäisiä liiketapahtumia lukuun ottamatta eliminoitu ohjeiden mukaisesti.

Kuntayhtymät

Kuntayhtymät on yhdistelty omistusosuuden mukaisesti.

Sote kuntayhtymä Saarikalle siirtyi 1.1.2009 alkaen kunnan sosiaali- ja terveystoimi.

Poikkeava tilikausi

Osakkuusyhteisön As Oy Aholaitalan tilikausi 01.06.2016 - 31.05.2017.

YHDISTELMÄ KONSERNITILINPÄÄTÖKSEEN SISÄLTYVISTÄ YHTEISÖISTÄ

Omistukset muissa yhteisöissä

Tilanne 31.12.2017

Kotipaikka	Omistus- osuus %	Konsernin omistus- osuus %	Kuntakonsernin osuus eur		
			Omasta pääomasta eur	Vieraasta pääomasta eur	Tilikauden voitosta/ tappiosta

Tytäryhteisöt

As Oy Kannonkosken Aurinkorinne	Kannonkoski	62,00	62,00	987 652,21	3 253,74	210,77
Kannonkosken OIVA Oy	Kannonkoski	100,00	100,00	79 257,47	110 003,38	25 945,82
Muonion Järvirinne Oy	Muonio	100,00	100,00	203 875,15	0,00	-8 156,33
Piispalan kokous- ja hyvinv.palv.	Kannonkoski	100,00	100,00	154 766,88	441 452,71	44 406,31
Sinisen Tien Helmi	Kannonkoski	99,88	99,88	7 268,55	675,90	-329,90
YHTEENSÄ				1 432 820,26	555 385,73	62 076,67

Kuntayhtymät

SoTe Kuntayhtymä						
SAARIKKA	Saarijärvi	6,17	6,17	28 277,08	740 627,45	0,00
Äänekosken ammatillisen koulutuksen kuntayhtymä	Äänekoski	1,59	1,59	431 759,90	32 750,66	-1 995,46
Keski-Suomen Sairaanhoidopiiri	Jyväskylä	1,13	1,13	690 214,62	3 172 360,28	89 470,38
Keski-Suomen Liitto	Jyväskylä	0,43	0,43	5 395,60	14 277,77	-705,91
YHTEENSÄ				1 155 647,20	3 960 016,16	86 769,01

Osakkuus- ja muut yhteisyhteisöt

As Oy Kannonkosken Järvihoivi	Kannonkoski	48,52	48,52	360 891,76	1 202,67	0,00
As Oy Aholaitala	Kannonkoski	23,60	23,60	42 971,98	537,42	-104,45
As Oy Sammalsato	Kannonkoski	25,16	25,16	104 921,63	348,87	12,48
YHTEENSÄ				508 785,37	2 088,96	-91,97

KANNONKOSKEN KUNTA
KONSERNITILINPÄÄTÖKSEN TUNNUSLUVUT

TULOSLASKELMA

TULOSLASKELMA	v. 2017	v. 2016
Toimintatuotot	14 823 850,88	14 979 144,65
Toimintamenot	-23 331 941,29	-23 230 696,51
Osuus osakk. yhteisöjen voitosta (tappiosta)	-91,97	0,69
Toimintakate	-8 508 182,38	-8 251 551,17
Verotulot	4 228 963,55	4 203 573,45
Valtionosuudet	5 963 244,00	6 414 418,88
Rahoitustuotot ja -kulut		
Korkotuotot	20 085,60	23 164,04
Muut rahoitustuotot	77 249,71	30 045,96
Korkokulut	-16 327,98	-52 819,01
Muut rahoituskulut	-4 212,42	-6 929,58
	76 794,91	-6 538,59
Vuosikate	1 760 820,08	2 359 902,57
Poistot ja arvonalentumiset		
Suunnitelman mukaiset poistot	-1 294 078,55	-1 301 301,84
Arvonalentumiset	-292 245,39	0,00
	-1 586 323,94	-1 301 301,84
Satunnaiset erät	319 858,77	0,00
Tilikauden tulos	494 354,91	1 058 600,73
Tilinpäätössiirot	3 925,19	2 671,35
Vähemmistöosuudet	8 733,83	9 290,60
Tilikauden ylijäämä (alijäämä)	507 013,93	1 070 562,68
TUNNUSLUVUT		
Toimintatuotot / Toimintakulut, %	63,53 %	64,48 %
Vuosikate / Poistot, %	136,07 %	181,35 %
Vuosikate, euroa / asukas	1 250,58	1 654,91
Asukasmäärä	1408	1426

KANNONKOSKEN KUNTA

KONSERNITILINPÄÄTÖKSEN TUNNUSLUVUT

RAHOITUSLASKELMA

01.01.-31.12.2017

Toiminnan ja investointien rahavirta

Toiminnan rahavirta

Vuosikate	+/-	1 761
Satunnaiset erät	+/-	320
Tulorahoituksen korjauserät	+/-	-1
Toiminnan rahavirta, netto	+/-	2 080

Investointien rahavirta

Investointimenot	-	-3 298
Investoinnit kunta-yht./osuuden poistotaseesta	-	
Rahoitusosuudet investointimenoihin	+	22
Käyttöomaisuuden myyntitulot	+	341
Käyttöomaisuuden myyntitulo (voitto/tappio)	+/-	0
Investoinnit, netto	+/-	-2 935

Toiminnan ja investointien rahavirta, netto +/- **-855**

Rahoituksen rahavirta

Antolainauksen muutokset

Antolainasaamisten lisäykset	-	0
Antolainasaamisten vähennykset	+	0
		0

Lainakannan muutokset

Pitkäaikaisten lainojen lisäys	+	2 382
Pitkäaikaisten lainojen vähennys	-	-1 287
Lyhytaikaisten lainojen muutos	+/-	-818
		277

Oman pääoman muutokset +/- 4

Muut maksuvalmiuden muutokset

Toimeksiantojen varojen ja pääomien muutokset	-6
Vaihto-omaisuuden muutos	-20
Saamisten muutos	-4
Korottomien velkojen muutos	225

Rahoituksen rahavirta **476**

Rahavarojen muutos **-379**

Rahavarat 31.12. **4 119**

Rahavarat 01.01. **4 498**

Rahavarojen muutos **-379**

RAHOITUSLASKELMA

01.01.-31.12.2016

Toiminnan ja investointien rahavirta

Toiminnan rahavirta

Vuosikate	+/-	2 360
Satunnaiset erät	+/-	0
Tulorahoituksen korjauserät	+/-	15
Toiminnan rahavirta, netto	+/-	2 375

Investointien rahavirta

Investointimenot	-	-1 890
Investoinnit kunta-yht./osuuden poistotaseesta	-	
Rahoitusosuudet investointimenoihin	+	21
Käyttöomaisuuden myyntitulot	+	1
Käyttöomaisuuden myyntitulo (voitto/tappio)	+/-	0
Investoinnit, netto	+/-	-1 868

Toiminnan ja investointien rahavirta, netto +/- **507**

Rahoituksen rahavirta

Antolainauksen muutokset

Antolainasaamisten lisäykset	-	0
Antolainasaamisten vähennykset	+	0
		0

Lainakannan muutokset

Pitkäaikaisten lainojen lisäys	+	1 665
Pitkäaikaisten lainojen vähennys	-	-1 251
Lyhytaikaisten lainojen muutos	+/-	-176
		238

Oman pääoman muutokset +/- 0

Muut maksuvalmiuden muutokset

Toimeksiantojen varojen ja pääomien muutokset	-1
Vaihto-omaisuuden muutos	-60
Saamisten muutos	-253
Korottomien velkojen muutos	-22

Rahoituksen rahavirta **-98**

Rahavarojen muutos **409**

Rahavarat 31.12. **4 498**

Rahavarat 01.01. **4 089**

Rahavarojen muutos **409**

TUNNUSLUVUT

Investointien tulorahoitus, %	53,75 %
Toiminnan ja inv.rahavirtakertymä 5 vuod.	-893
Lainanhoitokate	0,84
Kassan riittävyys, pv	75 pv
Asukasmäärä	1408

TUNNUSLUVUT

Investointien tulorahoitus, %	126,29 %
Toiminnan ja inv.rahavirtakertymä 5 vuod.	-1 041
Lainanhoitokate	1,63
Kassan riittävyys, pv	89 pv
Asukasmäärä	1426

TASETARKASTELU

KONSERNITASE JA TUNNUSLUVUT

Sisäiset liiketapahtumat eliminoitu ja taseet yhdistetty

Toimintakertomuksessa luvut esitetään tuhansina euroina

	TASE 31.12.2017	TASE 31.12.2016		TASE 31.12.2017	TASE 31.12.2016
VASTAAVAA			VASTATTAVAA		
PYSYVÄT VASTAAVAT			OMA PÄÄOMA		
<i>Aineettomat hyödykkeet</i>			Peruspääoma	3 505	3 505
Aineettomat oikeudet	386	197	Osuus kuntayhtymien po:n lis.	0	0
Muut pitkävaikutteiset menot	97	77	Muut omat rahastot	12	11
Ennakkomaksut			Arvonkorotusrahoitus	38	41
	483	274	Muu oma pääoma	0	0
<i>Aineelliset hyödykkeet</i>			Edell. tilikausien ylijäämä (alijäämä)	11 355	10 291
Maa- ja vesialueet	1 289	1 288	Tilikauden ylijäämä (alijäämä)	507	1 071
Rakennukset	15 625	15 164		15 417	14 919
Kiinteät rakenteet ja laitteet	2 105	2 243	VÄHEMMISTÖOSUUKSET	307	301
Koneet ja kalusto	600	702	POISTOERO JA VAPAAEHT. VARAUKSET		
Muut aineelliset hyödykkeet	7	6	Kertynyt poistoero	25	27
Ennakkomaksut/keskeneräiset	1 315	611	Vapaaehtoiset varaukset	3	4
	20 941	20 014		28	31
<i>Sijoitukset</i>			PAKOLLISET VARAUKSET		
Osakkuusyhteisöosuudet	885	659	Muut pakolliset varaukset	186	177
Osakkeet ja osuudet	202	202	TOIMEKSIANTOJEN PÄÄOMAT		
Osakk. ja osuusk. arvostuserät			Valtion toimeksiannot		
Lainasaamiset	49	49	Lahjoitusrahastojen pääomat	27	33
Muut saamiset	0	0	Muut toimeksiantojen pääomat	1	1
	1 136	910		28	34
TOIMEKSIANTOJEN VARAT			VIERAS PÄÄOMA		
Valtion toimeksiannot	3	2	<i>Pitkäaikainen</i>		
Muut toimeksiantojen varat	5	6	Lainat rahoitus- ja vak.laitoksilta	7 756	6 871
	8	8	Lainat julkisyhteisöiltä	332	266
VAIHTUVAT VASTAAVAT			Saadut ennakot	0	0
<i>Vaihto-omaisuus</i>			Muut pitkäaikaiset velat	102	102
Aineet ja tarvikkeet	222	202	Siirtovelat	0	0
Ennakkomaksut	0	0		8 190	7 239
	222	202	<i>Lyhytaikainen</i>		
<i>Saamiset</i>			Lainat rahoitus- ja vak.laitoksilta	1 285	1 601
Pitkäaikaiset saamiset			Lainat julkisyhteisöiltä	145	104
Lainasaamiset	0	0	Lainat muilta luotonantajilta	1 040	1 440
Myyntisaamiset	65	1	Saadut ennakot	46	59
	65	1	Ostovelat	1 067	992
Lyhytaikaiset saamiset			Siirtovelat	1 420	1 407
Myyntisaamiset	1 558	2 107	Muut lyhytaikaiset velat	189	200
Lainasaamiset	39	25		5 192	5 803
Muut saamiset	664	332	VASTATTAVAA YHTEENSÄ	29 348	28 504
Siirtosaamiset	113	133			
	2 374	2 597	TASEEN TUNNUSLUVUT	31.12.2017	31.12.2016
<i>Rahoitusarvopaperit</i>			Omavaraisuus-%	52,71 %	52,56 %
Osakkeet ja osuudet	605	581	Suhteellinen velkaantuneisuus-%	53,31 %	50,72 %
Sijoitukset rahamarkk.instrum	419	569	Kertynyt yli-/alijäämä, 1000 e	11 862	11 362
Joukkovelkakirjalainasaamiset	1 311	1 158	Kertynyt yli-/alijäämä, e/as	8 424,79	7 967,76
Muut arvopaperit	4	5	Lainakanta 31.12., 1000 e	10 559	10 282
	2 339	2 313	Lainat e/as "-, sis. tilap. lainat	7 499,00	7 210,53
<i>Rahat ja pankkisaamiset</i>			Asukasluku	1 408	1 426
	1 780	2 185			
VASTAAVAA YHTEENSÄ	29 348	28 504			



KANNONKOSKEN KUNTA

TALOUSARVION TOTEUTUMINEN v. 2017

KANNONKOSKEN KUNTA

TULOSLASKELMA

Ulkoinen/Sisäinen

	Budjetti + muutos	TILINPÄÄTÖS 2017	Netto	Käyttö- %	Tilinp. 2016
TOIMINTATUOTOT					
Myyntituotot					
Liiketoiminnan myyntituotot	577 360	595 711,26	-18 351,26	103,2	548 513,64
Korvaukset kunnilta ja kuntayhteisöiltä	58 730	72 095,09	-13 365,09	122,8	101 098,81
Muut suoritteiden myyntituotot	544 160	554 163,46	-10 003,46	101,8	568 485,51
Myyntituotot	1 180 250	1 221 969,81	-41 719,81	103,5	1 218 097,96
Maksutuotot					
Opetus-, kultt.- ja sivistystoimen maksut	32 100	46 378,99	-14 278,99	144,5	37 400,79
Muut palvelumaksut	36 300	31 993,00	4 307,00	88,1	27 822,01
Maksutuotot	68 400	78 371,99	-9 971,99	114,6	65 222,80
Tuet ja avustukset	75 200	64 609,16	10 590,84	85,9	88 435,44
Muut toimintatuotot					
Vuokratuotot	811 970	894 472,96	-82 502,96	110,2	839 425,06
Muut toimintatuotot	11 550	9 235,86	2 314,14	80,0	9 767,95
Muut toimintatuotot	823 520	903 708,82	-80 188,82	109,7	849 193,01
TOIMINTATUOTOT	2 147 370	2 268 659,78	-121 289,78	105,6	2 220 949,21
TOIMINTAKULUT					
Henkilöstökulut					
Palkat ja palkkiot					
Maksetut palkat ja palkkiot	-1 746 420	-1 768 770,27	22 350,27	101,3	-1 793 145,56
Jaksotetut palkat ja palkkiot		-590,00	590,00	-100,0	18 524,15
Henkilöstökorvaukset, henk.korjauserät	6 300	27 859,66	-21 559,66	442,2	17 251,82
Palkat ja palkkiot	-1 740 120	-1 741 500,61	1 380,61	100,1	-1 757 369,59
Henkilösivukulut					
Eläkekulut	-560 870	-487 474,63	-73 395,37	86,9	-557 845,55
Muut henkilösivukulut	-57 480	-64 217,13	6 737,13	111,7	-86 768,59
Henkilösivukulut	-618 350	-551 691,76	-66 658,24	89,2	-644 614,14
Henkilöstökulut	-2 358 470	-2 293 192,37	-65 277,63	97,2	-2 401 983,73
Palvelujen ostot					
Asiakaspalvelujen ostot	-7 044 770	-6 794 669,65	-250 100,35	96,4	-7 040 598,52
Muiden palvelujen ostot	-1 237 790	-1 244 105,20	6 315,20	100,5	-1 102 105,45
Palvelujen ostot	-8 282 560	-8 038 774,85	-243 785,15	97,1	-8 142 703,97
Aineet, tarvikkeet ja tavarat					
Ostot tilikauden aikana	-538 550	-522 294,81	-16 255,19	97,0	-523 568,65
Aineet, tarvikkeet ja tavarat	-538 550	-522 294,81	-16 255,19	97,0	-523 568,65
Avustukset ja stipendit					
Avustukset ja stipendit kotitalouksille	-55 700	-58 843,41	3 143,41	105,6	-54 725,24
Avustukset yhteisöille	-35 350	-34 549,01	-800,99	97,7	-33 052,86
Avustukset yrittäjille ja liikelaitoksille	-9 200	-9 705,45	505,45	105,5	-9 375,56
Avustukset ja stipendit	-100 250	-103 097,87	2 847,87	102,8	-97 153,66
Muut toimintakulut					
Vuokrat	-440 280	-415 248,21	-25 031,79	94,3	-420 374,77
Muut toimintakulut	-33 130	-28 855,59	-4 274,41	87,1	-18 677,36
Muut toimintakulut	-473 410	-444 103,80	-29 306,20	93,8	-439 052,13
TOIMINTAKULUT	-11 753 240	-11 401 463,70	-351 776,30	97,0	-11 604 462,14
TOIMINTAKATE/JÄÄMÄ	-9 605 870	-9 132 803,92	-473 066,08	95,1	-9 383 512,93
Verotulot	4 210 000	4 228 963,55	-18 963,55	100,5	4 203 573,45
Valtionosuudet	5 959 000	5 963 244,00	-4 244,00	100,1	6 414 418,88

KANNONKOSKEN KUNTA

TULOSLASKELMA

Ulkoinen/Sisäinen

	Budjetti + muutos	TILINPÄÄTÖS 2017	Netto	Käyttö- %	Tilinp. 2016
Rahoitustuotot ja -kulut					
Korkotuotot	15 970	11 475,43	4 494,57	71,9	13 010,97
Muut rahoitustuotot	124 520	128 878,42	-4 358,42	103,5	85 081,46
Korkokulut	-23 000	-11 360,13	-11 639,87	49,4	-44 321,49
Muut rahoituskulut	-20 820	-14 037,47	-6 782,53	67,4	-16 249,68
Rahoitustuotot ja -kulut	96 670	114 956,25	-18 286,25	118,9	37 521,26
VUOSIKATE	659 800	1 174 359,88	-514 559,88	178,0	1 272 000,66
Poistot ja arvonalentumiset					
Suunnitelman mukaiset poistot	-617 900	-615 834,47	-2 065,53	99,7	-606 759,40
Arvonalentumiset	-292 250	-292 245,39	-4,61	0,0	0,00
Poistot ja arvonalentumiset	-910 150	-908 079,86	-2 070,14	99,8	-606 759,40
Satunnaiset erät					
Satunnaiset tulot	319 850	319 858,77	-8,77		
TILIKAUDEN TULOS	69 500	586 138,79	-516 638,79	843,4	665 241,26
Varausten ja rahastojen muutokset					
Poistoeron muutos		726,67	-726,67	-100,0	726,67
Varausten ja rahastojen muutokset		726,67	-726,67	-100,0	726,67
TILIKAUDEN YLI-/ALIJÄÄMÄ	69 500	586 865,46	-517 365,46	844,4	665 967,93

KANNONKOSKEN KUNTA

RAHOITUSLASKELMA

Ulkoinen/Sisäinen

	Budjetti + muutos	TILINPÄÄTÖS v. 2017	Netto	Käyttö-%	Tilinp. 2016
Toiminnan ja investointien rahavirta					
Toiminnan rahavirta					
Vuosikate	659 800	1 174 359,88	-514 559,88	178,0	1 272 000,66
Satunnaiset erät	319 850	319 858,77	-8,77	0,0	0,00
Tulorahoituksen korjauuserät	0	0,00	0,00		0,00
Toiminnan rahavirta	979 650	1 494 218,65	-514 568,65	152,5	1 272 000,66
Investointien rahavirta					
Investointimenot	-2 029 500	-1 781 950,06	-247 549,94	87,8	-479 153,16
Rahoitusosuudet investointeihin	0	20 847,13	-20 847,13		7 000,00
Pys. vastaavien hyödykkeiden luov.tulot					
Investointien vars. myyntitulot	318 000	319 868,30	-1 868,30	-100,0	0,00
Investointien myyntivoitot/-tappiot	0	0,00	0,00	-100,0	0,00
Pys. vastaavien hyödykkeiden luov.tulot	318 000	319 868,30	-1 868,30	-100,0	0,00
Investointien rahavirta	-1 711 500	-1 441 234,63	-270 265,37	84,2	-472 153,16
Toiminnan ja investointien rahavirta	-731 850	52 984,02	-784 834,02	-7,2	799 847,50
Rahoituksen rahavirta					
Antolainauksen muutokset					
Antolainasaamisten lisäykset					
Antolainauksen muutokset					
Lainakannan muutokset					
Pitkäaikaisten lainojen lisäys	1 800 000	1 251 798,67	548 201,33	69,5	1 100 000,00
Pitkäaikaisten lainojen vähennys	-1 200 000	-1 193 931,69	-6 068,31	99,5	-1 157 505,89
Lyhytaikaisten ym. lainojen muutos	-200 000	-400 000,00	200 000,00	200,0	-360 000,00
Lainakannan muutokset	400 000	-342 133,02	742 133,02	-100,0	-417 505,89
Oman pääoman muutokset					
Oman pääoman muutokset					
Muut maksuvalmiuden muutokset					
Toimeksiantojen varojen ja pääom. muutos		-335,60	200,00	-167,8	-200,00
Vaihto-omaisuuden muutos		30,68	177,99	17,2	-177,99
Saamisten muutos		111 391,66	-149 103,08	-74,7	149 103,08
Korott. pitkä- ja lyhytaik. velkojen muut		10 623,65	-35 011,31	-30,3	35 011,31
Muut maksuvalmiuden muutokset		121 710,39	-183 736,40	-66,2	183 736,40
Rahoituksen rahavirta	400 000	-220 422,63	558 396,62	-100,0	-233 769,49
Rahavarojen muutos	-331 850	-167 438,61	-226 437,40	50,5	566 078,01
Kassavarat 31.12.					
		2 556 398,45	2 723 837,06	93,9	2 723 837,06
Kassavarat 1.1.					
		2 723 837,06	2 157 759,05	126,2	2 157 759,05
Kassavarojen muutos					
		-167 438,61	566 078,01	-29,6	566 078,01

KANNONKOSKEN KUNTA

RAHOITUSOSA Ulkoinen/Sisäinen

	Budjetti + muutos	Käyttö 2017 01-12	Netto	Käyttö-%	Tilinp. 2016
Verotulot					
Kunnan tulovero	3 210 000	3 215 582,01	5 582,01	100,17	3 258 628,50
Kiinteistövero	440 000	443 120,39	3 120,39	100,71	437 978,49
Osuus yhteisöveron tuotosta	560 000	570 261,15	10 261,15	101,83	506 966,46
Verotulot	4 210 000	4 228 963,55	18 963,55	100,45	4 203 573,45
Valtionosuudet					
Valtiovarainministeriö	5 959 000	5 963 244,00	4 244,00	100,07	6 414 418,88
Valtionosuudet	5 959 000	5 963 244,00	4 244,00	100,07	6 414 418,88
Rahoitustuotot ja -kulut					
Korkotuotot					
Korkotuotot antolainasta ulkopuolisille	1 470	2 223,47	753,47	151,26	2 327,65
Korkotuotot sijoituksista ja talletuksista	14 500	8 910,39	-5 589,61	61,45	10 683,32
Korkotuotot/vesihuoltolaina, sis.	0	341,57	341,57	100,00	
Korkotuotot	15 970	11 475,43	-4 494,57	71,86	13 010,97
Muut rahoitustuotot					
Osinkotuotot ja osuuspääomien korot	7 800	7 822,69	22,69	100,29	7 817,29
Liikelaitosten peruspääoman tuotto	50 000	50 000,00	0,00	100,00	50 000,00
Verotilitysten korot ja korotukset	300	266,00	-34,00	88,67	122,04
Viivästyskorkotulot	1 000	1 378,14	378,14	137,81	551,88
Arvopapereiden myyntivoitot	55 000	58 494,95	3 494,95	106,35	16 175,25
Arvon alentumisten palautumiset		501,64	501,64	100,00	
Vesihuolto/korvaus pääomasta 1.1.16 alk	10 420	10 415,00	-5,00	99,95	10 415,00
Muut rahoitustuotot	124 520	128 878,42	4 358,42	103,50	85 081,46
Korkokulut					
Korkokulut/talousarviolainat	-21 400	-10 667,46	-10 732,54	49,85	-42 128,30
Korkokulut/tilapäislaina	-1 600	-351,10	-1 248,90	21,94	-2 193,19
Korkokulut	-23 000	-11 018,56	-11 981,44	47,91	-44 321,49
Muut rahoituskulut					
Asiantuntijapalvelut	-1 900	-1 165,87	-734,13	61,36	-1 339,01
Pankkipalvelumaksut	-1 400	-1 307,24	-92,76	93,37	-1 287,27
Verotilitysten korot	-500	-14,15	-485,85	2,83	-118,38
Viivästyskorot ja korotukset yms	-1 000	-37,93	-962,07	3,79	-103,08
Luottoprovisiot	-600	-550,29	-49,71	91,72	-490,58
Arvopapereiden myyntitappiot	-5 000	-546,99	-4 453,01	10,94	-1 820,55
Arvon alentumiset		0,00	0,00	0,00	-675,81
Muut rahoituskulut		0,00	0,00	0,00	0,00
Muut rahoituskulut	-10 400	-3 622,47	-6 777,53	34,83	-5 834,68
Rahoitustuotot ja -kulut	107 090	125 712,82	18 622,82	117,39	47 936,26

TALOUSARVION TOTEUTUMINEN v. 2017 / TULOSLASKELMAN ERITTELY

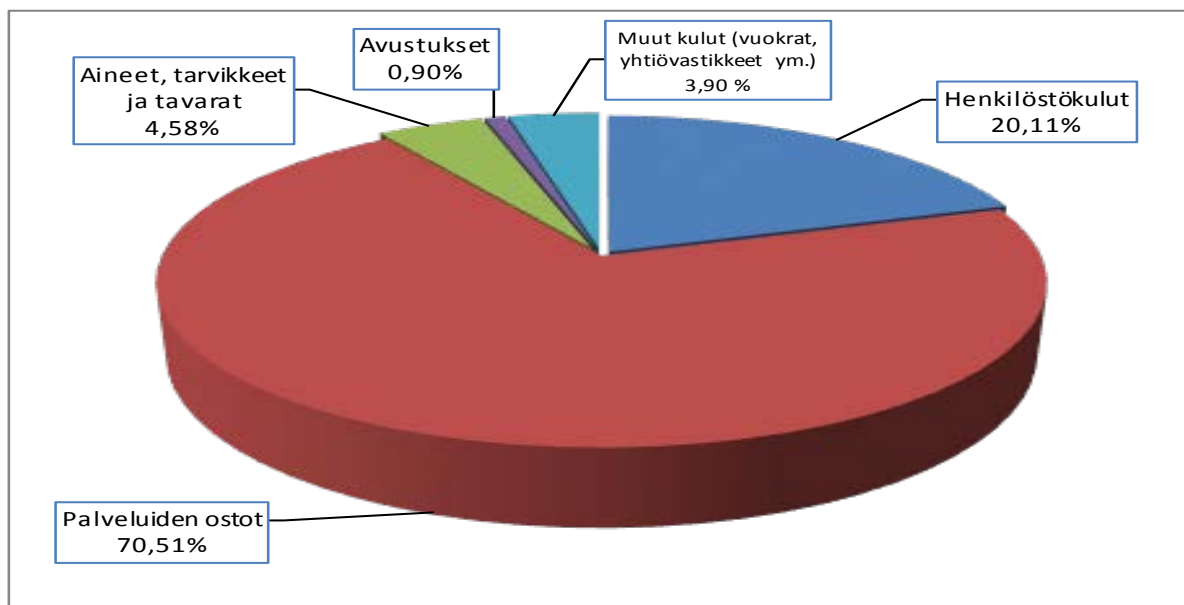
Verotulojen erittely	Toteutuma v. 2015	Toteutuma v. 2016	Talousarvio v. 2017	Toteutuma v. 2017	Poikkeama v. 2017
Verotulot					
Kunnan tulovero	3 343 347,29	3 258 628,50	3 210 000,00	3 215 582,01	5 582,01
Osuus yhteisöveron tuotosta	576 471,67	506 966,46	560 000,00	570 261,15	10 261,15
Kiinteistövero	391 008,40	437 978,49	440 000,00	443 120,39	3 120,39
Muut verotulot					0,00
Yhteensä	4 310 827,36	4 203 573,45	4 210 000,00	4 228 963,55	18 963,55
Muutos edelliseen vuoteen	91 129,56	-107 253,91		25 390,10	
	2,16	-2,49 %		0,60 %	

Valtionosuuksien erittely	Toteutuma v. 2015	Toteutuma v. 2016	Talousarvio v. 2017	Toteutuma v. 2017	Poikkeama v. 2017
Yleinen valtionosuus					
Sosiaali- ja terveydenhuollon valtionosuus					
Opetus- ja kulttuuritoimen valtionosuus					
Valtionvarainministeriö v.2010 alkaen	6 195 971,00	6 414 419,88	5 959 000,00	5 963 244,00	4 244,00
Harkinnanvarainen rahoitusavustus					
Yhteensä	6 195 971,00	6 414 419,88	5 959 000,00	5 963 244,00	4 244,00
Muutos edelliseen vuoteen	-182 646,00	218 448,88		-451 175,88	
	-2,86	3,53 %		-7,03 %	

Harkinnanvaraista rahoitusavustusta ei ole saatu vuosina 2004 - 2017

TOIMINTAMENOT VUONNA 2017

	v. 2017	v. 2017 %	v. 2016 %	v. 2015 %
Henkilöstökulut	2 293 192,37	20,11	20,70	20,18
Palveluiden ostot	8 038 774,85	70,51	70,17	70,44
Aineet, tarvikkeet ja tavarat	522 294,81	4,58	4,51	4,70
Avustukset	103 097,87	0,90	0,84	0,83
Muut kulut (vuokrat, yhtiövastikkeet ym.)	444 103,80	3,90	3,78	3,85
Toimintamenot yhteensä	11 401 463,70	100,00	100,00	100,00



YHTEENVETO TALOUSARVION TOTEUTUMISESTA VUODELTA 2017

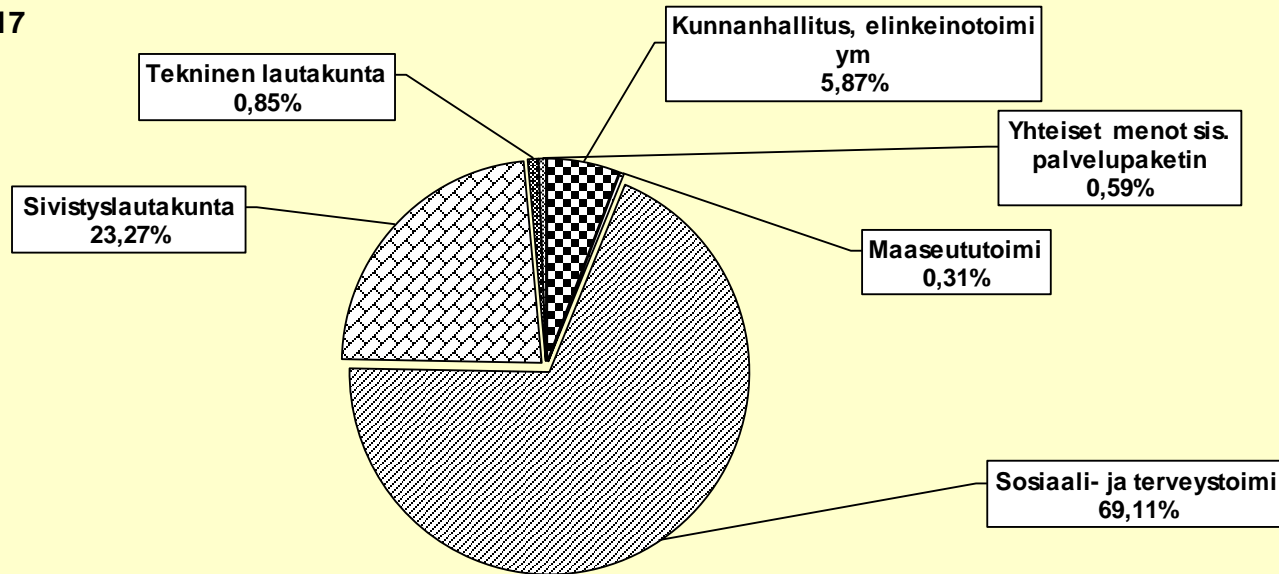
Meno- ja tulomäärärahoissa on mukana v. 2017 tehdyt talousarviomuutokset

	TOIMINTAKULUMÄÄRÄRAHA			TOIMINTATUOTTOMÄÄRÄRAHA			NETTO / SITOVUUSTASO		
	Talousarvio	Toteutuma	Poikkeama	Talousarvio	Toteutuma	Poikkeama	Talousarvio	Toteutuma	Poikkeama
KÄYTTÖTALOUSOSA									
Kunnanhallitus	589 780,00	578 558,24	11 221,76	24 530,00	42 770,68	-18 240,68	565 250,00	535 787,56	29 462,44
Maaseututoimi	29 140,00	28 383,16	756,84			0,00	29 140,00	28 383,16	756,84
Sosiaali- ja terveystoimi	6 570 000,00	6 321 050,64	248 949,36	4 000,00	9 138,18	-5 138,18	6 566 000,00	6 311 912,46	254 087,54
Sivistyslautakunta	2 371 520,00	2 332 291,14	39 228,86	194 540,00	207 531,67	-12 991,67	2 176 980,00	2 124 759,47	52 220,53
Tekninen lautakunta	2 137 000,00	2 087 281,94	49 718,06	1 924 300,00	2 009 219,25	-84 919,25	212 700,00	78 062,69	134 637,31
Yhteiset menot	55 800,00	53 898,58	1 901,42			0,00	55 800,00	53 898,58	1 901,42
KÄYTTÖTALOUS YHTEENSÄ	11 753 240,00	11 401 463,70	351 776,30	2 147 370,00	2 268 659,78	-121 289,78	9 605 870,00	9 132 803,92	473 066,08
TULOSLASKELMAOSAN									
RAHOITUSOSA YHTEENSÄ	33 400,00	14 641,03	18 758,97	10 309 490,00	10 332 561,40	-23 071,40	-10 276 090,00	-10 317 920,37	41 830,37
* erittely seur. sivuilla									
Vesihuolto/korv. jäännöspääomasta				-10 420,00	-10 756,57	336,57	10 420,00	10 756,57	-336,57
INVESTOINTIOSA YHTEENSÄ	2 029 500,00	1 781 950,06	247 549,94	318 000,00	340 715,43	-22 715,43	1 711 500,00	1 441 234,63	270 265,37
* erittely ta-tot.sivulla									
TALOUSARVIO-OSAT	13 816 140,00	13 198 054,79	618 085,21	12 764 440,00	12 931 180,04	-166 740,04	1 051 700,00	266 874,75	784 825,25
Satunnaiset erät	0,00	0,00	0,00	319 850,00	319 858,77	-8,77	-319 850,00	-319 858,77	8,77
Pitkäaikaisten lainojen muutos	1 200 000,00	1 193 931,69	6 068,31	1 800 000,00	1 251 798,67	548 201,33	-600 000,00	-57 866,98	-542 133,02
Lyhytaikaisten lainojen muutos	200 000,00	400 000,00	-200 000,00	0,00	0,00	0,00	200 000,00	400 000,00	-200 000,00
	15 216 140,00	14 791 986,48	424 153,52	14 884 290,00	14 502 837,48	381 452,52	331 850,00	289 149,00	
Muut maksuvalmiuden muutokset								-121 710,39	
RAHOITUSLASKELMAN TÄSMÄYTYS								167 438,61	

**KANNONKOSKEN KUNTA
HALLINTOKUNNITTAIN**

TOIMINTAKATE	Tilinpäätös	%-osuus	Talousarvio	Tilinpäätös	%-osuus	Talousarvion	-yli/+ali
	v. 2016	v. 2016	v. 2017	v. 2017	v. 2017	käyttö %	
Yleishallinto, seutukuntayhteistyö, Kunnanhallitus, elinkeinotoimi ym.	500 492,66	5,33	565 250,00	535 787,56	5,87	94,79	29 462,44
Maaseututoimi	30 237,42	0,32	29 140,00	28 383,16	0,31	97,40	756,84
Sosiaali- ja terveystoimi	6 538 379,26	69,68	6 566 000,00	6 311 912,46	69,11	96,13	254 087,54
Sivistyslautakunta	2 076 725,17	22,13	2 176 980,00	2 124 759,47	23,27	97,60	52 220,53
Tekninen lautakunta	182 515,42	1,95	212 700,00	78 062,69	0,85	36,70	134 637,31
Yhteiset menot sis. palvelupaketin	55 163,00	0,59	55 800,00	53 898,58	0,59	96,59	1 901,42
TOIMINTAKATE	9 383 512,93	100,00	9 605 870,00	9 132 803,92	100,00	95,08	473 066,08

TOIMINTAKATE v. 2017



KANNONKOSKEN KUNTA

KUNNANHALLITUS

TULOSLASKELMA Ulkoinen/Sisäinen

	Budjetti + muutos	Käyttö 2017 01-12	Netto	Käyttö- %	Käyttö 2016 01-12
TOIMINTATUOTOT					
Myyntituotot					
Korvaukset kunnilta ja kuntayhteisöiltä	5 730	24 574,28	-18 844,28	428,9	5 388,41
Muut suoritteiden myyntituotot	7 150	8 136,54	-986,54	113,8	13 262,23
Myyntituotot	12 880	32 710,82	-19 830,82	254,0	18 650,64
Maksutuotot					
Muut palvelumaksut	100	824,00	-724,00	824,0	89,00
Maksutuotot	100	824,00	-724,00	824,0	89,00
Tuet ja avustukset	0		0,00		
Muut toimintatuotot					
Muut toimintatuotot	11 550	9 235,86	2 314,14	80,0	9 767,95
Muut toimintatuotot	11 550	9 235,86	2 314,14	80,0	9 767,95
TOIMINTATUOTOT	24 530	42 770,68	-18 240,68	174,4	28 507,59
TOIMINTAKULUT					
Henkilöstökulut					
Palkat ja palkkiot					
Maksetut palkat ja palkkiot	-252 150	-250 002,67	-2 147,33	99,1	-245 170,55
Jaksotetut palkat ja palkkiot		-9 582,95	9 582,95	-100,0	13 750,13
Henkilöstökorvaukset, henk.korjauserät	5 900	7 158,61	-1 258,61	121,3	4 903,32
Palkat ja palkkiot	-246 250	-252 427,01	6 177,01	102,5	-226 517,10
Henkilösivukulut					
Eläkekulut	-56 520	-51 647,80	-4 872,20	91,4	-48 311,98
Muut henkilösivukulut	-7 760	-8 262,66	502,66	106,5	-10 196,82
Henkilösivukulut	-64 280	-59 910,46	-4 369,54	93,2	-58 508,80
Henkilöstökulut	-310 530	-312 337,47	1 807,47	100,6	-285 025,90
Palvelujen ostot					
Asiakaspalvelujen ostot	-90 000	-44 505,39	-45 494,61	49,5	-40 530,59
Muiden palvelujen ostot	-138 950	-169 652,64	30 702,64	122,1	-152 517,15
Palvelujen ostot	-228 950	-214 158,03	-14 791,97	93,5	-193 047,74
Aineet, tarvikkeet ja tavarat					
Ostot tilikauden aikana	-15 420	-13 116,47	-2 303,53	85,1	-12 976,52
Aineet, tarvikkeet ja tavarat	-15 420	-13 116,47	-2 303,53	85,1	-12 976,52
Avustukset ja stipendit					
Avustukset ja stipendit kotitalouksille	-500	-439,84	-60,16	88,0	-460,00
Avustukset yhteisöille	-12 000	-11 000,00	-1 000,00	91,7	-11 200,00
Avustukset yrittäjille ja liikelaitok.	-1 200	0,00	-1 200,00	0,0	0,00
Avustukset ja stipendit	-13 700	-11 439,84	-2 260,16	83,5	-11 660,00
Muut toimintakulut					
Vuokrat	-19 560	-26 213,29	6 653,29	134,0	-20 522,49
Muut toimintakulut	-1 620	-1 293,14	-326,86	79,8	-5 767,60
Muut toimintakulut	-21 180	-27 506,43	6 326,43	129,9	-26 290,09
TOIMINTAKULUT	-589 780	-578 558,24	-11 221,76	98,1	-529 000,25
TOIMINTAKATE/JÄÄMÄ	-565 250	-535 787,56	-29 462,44	94,8	-500 492,66
VUOSIKATE	-565 250	-535 787,56	-29 462,44	94,8	-500 492,66
Poistot ja arvonalentumiset					
Suunnitelman mukaiset poistot	-49 300	-45 316,43	-3 983,57	91,9	-46 960,28
Poistot ja arvonalentumiset	-49 300	-45 316,43	-3 983,57	91,9	-46 960,28
TILIKAUDEN TULOS	-614 550	-581 103,99	-33 446,01	94,6	-547 452,94
TILIKAUDEN YLI-/ALIJÄÄMÄ	-614 550	-581 103,99	-33 446,01	94,6	-547 452,94

KANNONKOSKEN KUNTA

MAASEUTUTOIMI

TULOSLASKELMA Ulkoinen/Sisäinen

	Budjetti + muutos	Käyttö 2017 01-12	Netto	Käyttö- %	Tilinp. 2016
TOIMINTAKULUT					
Henkilöstökulut					
Palkat ja palkkiot					
Maksetut palkat ja palkkiot	0	0,00	0,00		0,00
Palkat ja palkkiot	0	0,00	0,00		0,00
Henkilösivukulut					
Eläkekulut	-170	-58,88	-111,12		-77,62
Henkilösivukulut	-170	-58,88	-111,12		-77,62
Henkilöstökulut	-170	-58,88	-111,12		-77,62
Palvelujen ostot					
Asiakaspalvelujen ostot	-20 000	-17 521,69	-2 478,31	87,6	-19 734,22
Muiden palvelujen ostot	0	0,00	0,00	-100,0	0,00
Palvelujen ostot	-20 000	-17 521,69	-2 478,31	87,6	-19 734,22
Aineet, tarvikkeet ja tavarat					
Ostot tilikauden aikana	0	0,00	0,00		0,00
Aineet, tarvikkeet ja tavarat	0	0,00	0,00		0,00
Avustukset ja stipendit					
Avustukset yrittäjille ja liikelaitok.	-8 000	-9 705,45	1 705,45	121,3	-9 375,56
Avustukset ja stipendit	-8 000	-9 705,45	1 705,45	121,3	-9 375,56
Muut toimintakulut					
Vuokrat	-970	-1 097,14	127,14	113,1	-1 050,02
Muut toimintakulut	-970	-1 097,14	127,14	113,1	-1 050,02
TOIMINTAKULUT	-29 140	-28 383,16	-756,84	97,4	-30 237,42
TOIMINTAKATE/JÄÄMÄ	-29 140	-28 383,16	-756,84	97,4	-30 237,42
VUOSIKATE	-29 140	-28 383,16	-756,84	97,4	-30 237,42
Poistot ja arvonalentumiset					
Suunnitelman mukaiset poistot	0	0,00	0,00	0,0	0,00
Poistot ja arvonalentumiset	0	0,00	0,00	0,0	0,00
TILIKAUDEN TULOS	-29 140	-28 383,16	-756,84	97,4	-30 237,42
TILIKAUDEN YLI-/ALIJÄÄMÄ	-29 140	-28 383,16	-756,84	97,4	-30 237,42

KANNONKOSKEN KUNTA

SOSIAALI- JA TERVEYSTOIMI

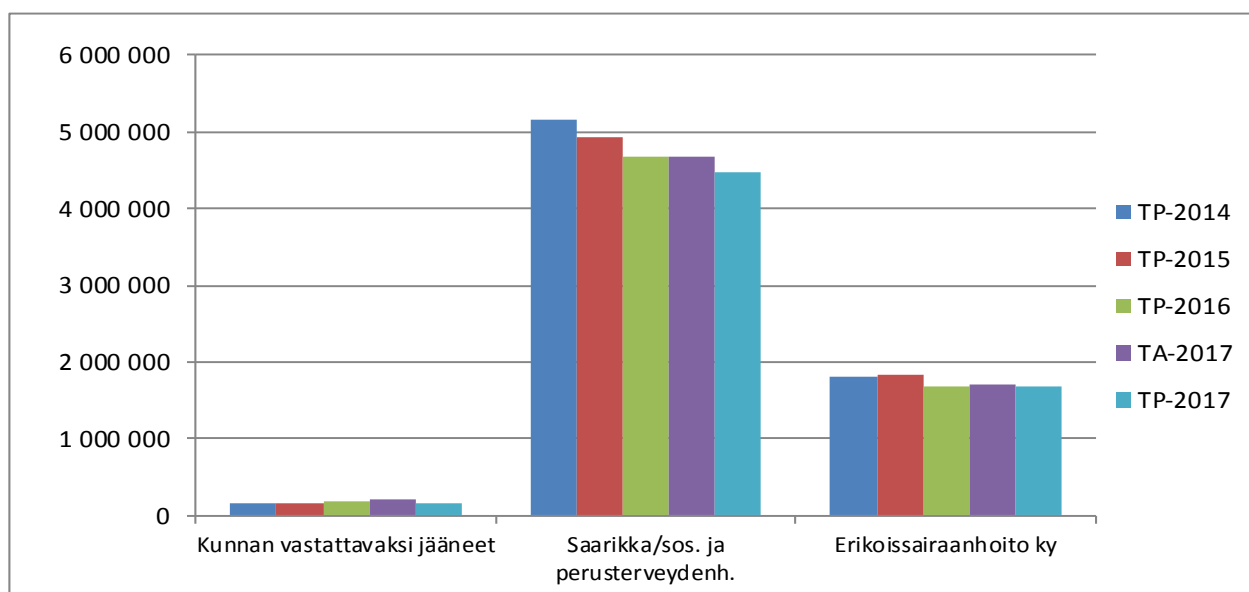
TUOSLASKELMA Ulkoinen/Sisäinen

	Budjetti + muutos	Käyttö 2017 01-12	Netto	Käyttö- %	Tilinp. 2016
TOIMINTATUOTOT					
Myyntituotot					
Muut suoritteiden myyntituotot	4 000	2 847,97	1 152,03	71,2	4 609,77
Myyntituotot	4 000	2 847,97	1 152,03	71,2	4 609,77
Tuet ja avustukset	0	6 290,21	-6 290,21	-100,0	6 433,86
Tuet ja avustukset	0	6 290,21	-6 290,21	-100,0	6 433,86
TOIMINTATUOTOT	4 000	9 138,18	-5 138,18	228,5	11 043,63
TOIMINTAKULUT					
Henkilöstökulut					
Palkat ja palkkiot					
Maksetutu palkat ja palkkiot		-10 071,66	10 071,66		-10 406,56
Palkat ja palkkiot		-10 071,66	10 071,66		-10 406,56
Henkilösivukulut					
Eläkekulut	-134 050	-99 091,05	-34 958,95	73,9	-140 480,73
Henkilösivukulut	-134 050	-99 091,05	-34 958,95	73,9	-140 480,73
Henkilöstökulut	-134 050	-109 162,71	-24 887,29	81,4	-150 887,29
Palvelujen ostot					
Asiakaspalvelujen ostot	-6 366 000	-6 159 543,02	-206 456,98	96,8	-6 361 502,66
Muiden palvelujen ostot	-69 950	-52 200,48	-17 749,52	74,6	-37 032,94
Palvelujen ostot	-6 435 950	-6 211 743,50	-224 206,50	96,5	-6 398 535,60
Aineet, tarvikkeet ja tavarat					
Ostot tilikauden aikana	0	-144,43	144,43	0	0,00
Aineet, tarvikkeet ja tavarat	0	-144,43	144,43	0	0,00
Muut toimintakulut					
Vuokrat	0	0,00	0,00	0	0,00
Muut toimintakulut	0	0,00	0,00	0	0,00
TOIMINTAKULUT	-6 570 000	-6 321 050,64	-248 949,36	96,2	-6 549 422,89
TOIMINTAKATE/JÄÄMÄ	-6 566 000	-6 311 912,46	-254 087,54	96,1	-6 538 379,26
VUOSIKATE	-6 566 000	-6 311 912,46	-254 087,54	96,1	-6 538 379,26
Poistot ja arvonalentumiset					
Suunnitelman mukaiset poistot					
Poistot ja arvonalentumiset					
TILIKAUDEN TULOS	-6 566 000	-6 311 912,46	-254 087,54	96,1	-6 538 379,26
TILIKAUDEN YLI-/ALIJÄÄMÄ	-6 566 000	-6 311 912,46	-254 087,54	96,1	-6 538 379,26

SOSIAALI- JA TERVEYSTOIMI

	TP-2014	TP-2015	TP-2016	TA-2017	TP-2017	Osuus, %	TA-poikkeama %	eur
Kunnan vastattavat:								
Eläkemenoperusteiset maksut	143 907	140 993	138 038	134 050	96 937,75			
Kunnan kustantamat veteraanipalv.	7 314	9 895	10 153	15 950	8 267,15			
Työpaja ja työllistäminen	9 437	8 253	31 048	50 000	49 163,56			
Kunnalle tulevat tuotot (elatustuki)	-1 320							
Kuntayhtymän korjaukset ed. vuodelle								
Kunnan vastattavaksi jääneet:	159 338	159 141	179 239	200 000	154 368,46	2,45	-22,82	-45 632
	SAARIKKA	SAARIKKA	SAARIKKA		SAARIKKA			
	TP-2014	TP-2015	TP-2016		TP-2016			
Sosiaalitoimi ky								
Perusterveydenhuolto ky								
Sosiaali- ja perusterveydenhuolto	5 077 450	4 922 482	4 679 450	4 666 000	4 466 941,00			
Alijäämän perintä edell.vuosilta	82 200	18 672						
Erikoissairaanhoido ky	1 802 784	1 828 370	1 679 690	1 700 000	1 690 603,00			
Saarikan kautta kulkevat	6 962 434	6 769 524	6 359 140	6 366 000	6 157 544,00	97,55	-3,27	-208 456
YHTEENSÄ/toimintakate	7 121 772	6 928 665	6 538 379	6 566 000	6 311 912,46	100,00	-3,87	-254 088

	TP-2014	TP-2015	TP-2016	TA-2017	TP-2017
Kunnan vastattavaksi jääneet	159 338	159 141	179 239	200 000	154 368
Saarikka/sos. ja perusterveydenh.	5 159 650	4 941 154	4 679 450	4 666 000	4 466 941
Erikoissairaanhoido ky	1 802 784	1 828 370	1 679 690	1 700 000	1 690 603
	7 121 772	6 928 665	6 538 379	6 566 000	6 311 912



Kannonkosken kunta SoTe:n tilinpäätöksessä

Kuntayhtymä peri kunnilta maksut sosiaali- ja terveystoimen hoitamisesta vuodesta 2015 alkaen todellisen käytön mukaan ja ne kirjataan tulosvaikutteisesti. Edellisten vuosien kuntakohtaiset yli-/alijäämät SoTe kattoi vuoden 2015 tilinpäätöksessä. Kannonkosken kunnan saaminen oli 293.919,89 eur, mikä kirjattiin ohjeiden mukaan lisäämään kunnan edellisten tilikausien ylijäämätiliä taseessa. Tämä ei ollut tulosvaikutteinen v. 2015, koska se koski edellisten vuosien tilinpäätöksiä. V. 2016-17 perustuu todellisiin menoihin.

SoTen tilinpäätös 2017

Kannonkoski	TP 2016	Alkuperäinen TA 2017	Tarkistettu TA 2017	TP 2017	Tot%	Poikkeama €	Muutos 2016/17	
							€	%
SOTEN JA SAARIKAN HALLINTO	-13 932	-15 100	-15 100	-18 807	124,5	-3 707	-4 875	35,0
HYVINVOINNIN JA TERVEYDEN EDISTÄMISEN PALVELUT	-778 318	-700 979	-762 479	-751 849	98,6	10 630	26 469	-3,4
Neuvola-, koulu- ja opiskeluth	-98 246	-97 173	-97 173	-81 793	84,2	15 379	16 453	-16,7
Neuvolapalvelut	-80 754	-80 082	-80 082	-64 610	80,7	15 472	16 144	-20,0
Koulu- ja opiskelupalvelut	-17 492	-17 091	-17 091	-17 184	100,5	-93	309	-1,8
Perhe- ja sosiaalipalvelut	-652 302	-564 629	-626 129	-636 031	101,6	-9 902	16 271	-2,5
Lapsiperheiden sosiaalipalvelut	-396 661	-377 785	-427 285	-441 316	103,3	-14 031	-44 655	11,3
Lastenvalvojan palvelu	-4 507	-3 268	-3 268	-1 585	48,5	1 683	2 922	-64,8
Lapsiperheiden kotipalvelut	-3 578	-3 449	-3 449	-7 653	221,9	-4 204	-4 075	113,9
Perhetyö	-40 164	-57 143	-57 143	-26 628	46,6	30 515	13 536	-33,7
SHL:n muk.lasten ja perheiden palvelut	-545	0	0	-804		-804	-259	47,6
Sosiaaliohjaus	-6 684	-9 245	-9 245	-5 491	59,4	3 754	1 193	-17,8
Sosiaalinen kuntoutus	0	-800	-800	0	0,0	800	0	0,0
Ensikotipalvelut	0	-400	-400	0	0,0	400	0	0,0
Lapsiperheiden sosiaalityö	0	-50 389	-50 389	-46 061	91,4	4 328	-46 061	
Lastensuojelu	-341 183	-253 090	-302 590	-353 093	116,7	-50 503	-11 910	3,5
Lastensuojelun avohuolto	-77 991	-8 180	-44 180	-75 270	170,4	-31 090	2 721	-3,5
Lastensuojelun sijaishuolto	-244 539	-202 200	-215 700	-263 649	122,2	-47 949	-19 110	7,8
Lastensuojelun jälkihoito	-18 653	-42 710	-42 710	-14 174	33,2	28 536	4 479	-24,0
Aikuisten sosiaalipalvelut	-251 687	-181 630	-193 630	-189 712	98,0	3 917	61 974	-24,6
Toimeentulotuki	-37 044	-10 900	-10 900	-4 026	36,9	6 874	33 018	-89,1
Kuntouttava työtoiminta	-10 463	-12 759	-12 759	-8 397	65,8	4 361	2 066	-19,7
Työmarkkinatuki ja Saarikka-lisä	-106 898	-93 300	-105 300	-133 808	127,1	-28 508	-26 911	25,2
Päihdetyö	-16 955	-18 861	-18 861	-5 849	31,0	13 012	11 106	-65,5
SHL:n muk.nuorten ja aik. palvelut	0	-12 000	-12 000	0	0,0	12 000	0	
Sosiaalityö ja etuus käsittely	-80 327	-33 810	-33 810	-37 632	111,3	-3 822	42 695	-53,2
Sosiaalipäivystys	-3 955	-5 215	-5 215	-5 002	95,9	212	-1 048	26,5
Terapiapalvelut	-27 752	-39 178	-39 178	-33 778	86,2	5 400	-6 026	21,7
Perheneuvola	-11 552	-12 642	-12 642	-12 226	96,7	416	-674	5,8
Tk-psykologin palvelut	-5 526	-6 991	-6 991	-8 161	116,7	-1 169	-2 635	47,7
Koulupsykologin palvelut	-9 025	-10 120	-10 120	-9 578	94,6	542	-553	6,1
Puheterapian palvelut	-1 648	-8 850	-8 850	-3 812	43,1	5 037	-2 165	131,3
Henkisen ensiavun palvelut	0	-574	-574	0	0,0	574	0	
Hyvinvoinnin ja terv.ed. koordinointi	-18	0	0	-248		-248	-230	1263,2

Kannonkoski	TP 2016	Alkuperäinen TA 2017	Tarkistettu TA 2017	TP 2017	Tot%	Poikkeama €	Muutos 2016/17	
							€	%
ARJEN TUEN PALVELUT	-2 642 778	-2 731 641	-2 731 641	-2 586 537	94,7	145 105	56 241	-2,1
Palveluohjausyksikkö	-51 075	-55 250	-55 250	-80 053	108,7	-4 803	-8 978	17,6
Koti- ja asumispalvelut	-2 246 642	-2 177 499	-2 177 499	-2 149 365	98,7	28 134	97 277	-4,3
Saarikan ulkopuolelta ostettavat koti- ja asumispalvelut	-885 856	-865 246	-865 246	-822 499	95,1	42 747	63 357	-7,2
Vanhusten palveluasuminen	-487 274	-489 390	-489 390	-412 894	84,4	76 496	74 380	-15,3
Vanhusten laitoshoido	0	0	0	0	0,0	0	0	0,0
Uuden kotikuntalain muk.palvelut	-84 144	-85 200	-85 200	-87 768	103,9	-2 568	-3 623	5,6
Omaishoidontuki vanhukset	-118 581	-99 426	-99 426	-94 724	95,3	4 701	23 856	-20,1
Vanhusten perhehoito	-1 484	-16 430	-16 430	-1 915	11,7	14 515	-431	29,0
Ostettu kotihoito	0	0	0	0	0,0	0	0	0,0
Rintamaveteraanit/avopalvelut kotona	-87	0	0	7 355		7 355	7 422	-11072,4
Sotaveteraanit	0	0	0	1		1	1	
Sotainvalidit	3 917	3 000	3 000	0	0,0	-3 000	-3 917	-100,0
Mielenterveyskun. palv.asuminen	-137 786	-119 860	-119 860	-173 268	144,6	-53 408	-35 501	25,8
Päihteidenkäyttäjien asumispalvelut	-80 456	-77 940	-77 940	-79 286	101,7	-1 346	1 170	-1,5
Saarikan omat koti- ja asumispalvelut	-1 360 787	-1 312 253	-1 312 253	-1 326 866	101,1	-14 613	33 921	-2,5
Varhainen tuki	-23 465	-24 864	-24 864	-20 401	82,1	4 463	3 064	-13,1
Päiväkeskustoiminta	-32 042	-35 620	-35 620	-25 437	71,4	10 183	6 605	-20,6
Kotihoidon tukipalvelut	-21 687	-17 348	-17 348	-25 421	146,5	-8 073	-3 734	17,2
Kotihoito	-255 629	-275 133	-275 133	-231 223	84,0	43 910	24 405	-9,5
Vanhusten palveluasuminen	-963 436	-959 288	-959 288	-1 024 384	106,8	-65 096	-60 948	6,3
Vanhusten pitkäaikaishoiva	-64 528	0	0	0	0,0	0	64 528	-100,0
Saarikan ja ulkop.ostettu yhteensä	-1 515 238	-1 448 678	-1 448 678	-1 437 277	99,2	11 400	77 961	-5,1
Vanhusten palveluasuminen	-1 450 710	-1 448 678	-1 448 678	-1 437 277	99,2	11 400	13 433	-0,9
Vanhusten pitkäaikaishoiva	-64 528	0	0	0	0,0	0	64 528	-100,0
Vammaispalvelut	-345 060	-498 893	-498 893	-377 119	75,6	121 774	-32 058	9,3
VammaispalveluL:n muk.palvelut ja tukitoimet	-33 506	-57 023	-57 023	-48 968	85,9	8 056	-15 463	46,2
Ostetut kehitysvammaneurolapalvelut	-259	-500	-500	-472	94,4	28	-213	82,0
Toimintakeskuspalvelut	-83 724	-71 003	-71 003	-57 331	80,7	13 671	26 393	-31,5
Omaishoidontuki vammaiset	-34 257	-31 870	-31 870	-26 272	82,4	5 598	7 985	-23,3
Vammaisten perhehoito	-81 819	-59 520	-59 520	-54 460	91,5	5 060	7 359	-11,9
Vammaisten palveluasuminen	-131 497	-278 976	-278 976	-189 617	68,0	89 360	-58 120	44,2
Vammaisten palveluasuminen, omat	-84 585	-75 386	-75 386	-51 465	68,3	23 921	33 120	-39,2
Vammaisten palveluasuminen, ostopalv.	-46 912	-203 590	-203 590	-138 152	67,9	65 438	-91 240	194,5
Vammaisten pitkäaikaishoiva	0	0	0	0	0,0	0	0	0,0
Vammaisten pitkäaikaishoiva, oma	0	0	0	0	0,0	0	0	0,0
Vammaisten laitoshoido, ostopalv.	0	0	0	0	0,0	0	0	0,0
TERVEYDEN JA SAIRAANHOIDON PALVELUT	-1 245 278	-1 218 451	-1 156 951	-1 110 404	96,0	46 547	134 874	-10,8
Vastaanotto toiminta	-554 017	-552 754	-538 254	-516 903	96,0	21 351	37 114	-6,7
Lääkäripalvelut	-253 406	-254 913	-250 413	-249 854	99,8	559	3 552	-1,4
Vastaanotto toiminta	-220 629	-216 939	-216 939	-191 618	88,3	25 321	29 011	-13,1
Sairaanhoidolliset tukipalvelut	-74 106	-75 202	-65 202	-69 837	107,1	-4 635	4 269	-5,8
Seulontatutkimukset	-5 877	-5 700	-5 700	-5 595	98,2	105	282	-4,8
Ilmaisjakelu	-48 211	-38 904	-38 904	-56 428	145,0	-17 524	-8 217	17,0
Lyhytaikainen osastohoito	-233 595	-206 003	-193 620	-187 709	96,9	5 911	45 886	-19,6
Kuntoutuspalvelut	-261 842	-247 415	-222 415	-208 804	93,9	13 611	53 037	-20,3
Kuntoutusosasto	-195 831	-184 399	-164 399	-154 804	94,2	9 595	41 027	-21,0
Fysioterapia	-22 426	-22 314	-22 314	-21 144	94,8	1 170	1 282	-5,7
Apuvälineet ja kuntoutus	-43 584	-40 702	-35 702	-32 856	92,0	2 846	10 728	-24,6
Mielenterveyspalvelut	-55 025	-52 830	-52 830	-58 354	110,5	-5 524	-3 329	6,1
Suun terveydenhuollon palvelut	-108 230	-128 290	-118 673	-104 768	88,3	13 905	3 462	-3,2
Työterveyshuollon palvelut	15 643	7 746	7 746	22 562	291,3	14 817	6 920	44,2
ERIKOISSAIRAANHOIDON PALVELUT	-1 679 689	-1 695 846	-1 695 846	-1 690 603	99,7	5 243	-10 914	0,6
Erikoissairaanhoidon palvelut	-1 616 886	-1 619 846	-1 619 846	-1 627 445	100,5	-7 599	-10 559	0,7
Ensihoitopalvelut	-62 803	-76 000	-76 000	-63 158	83,1	12 842	-355	0,6
SoTe yhteensä	-6 359 994	-6 362 017	-6 362 017	-6 158 200	96,8	203 818	201 795	-3,2
Oma toiminta	-4 680 306	-4 666 171	-4 666 171	-4 467 597	95,7	198 575	212 709	-4,5

SoTen talousarvion toteutuminen TP 2017

Kannonkoski	TP 2016	Alkuperäinen TA 2017	Tarkistettu TA 2017	TP 2017	Tot%	Poikkeama €	Muutos 2016/17	
							€	%
ERIKOISSAIRAANHOIDON PALVELUT	-1 679 689	-1 695 846	-1 695 846	-1 690 603	99,7	5 243	-10 914	0,6
Erikoissairaanhoidon palvelut	-1 616 886	-1 619 846	-1 619 846	-1 627 445	100,5	-7 599	-10 559	0,7
Ensihoitopalvelut	-62 803	-76 000	-76 000	-63 158	83,1	12 842	-355	0,6
SoTe yhteensä	-6 359 994	-6 362 017	-6 362 017	-6 158 200	96,8	203 818	201 795	-3,2
Oma toiminta	-4 680 306	-4 666 171	-4 666 171	-4 467 597	95,7	198 575	212 709	-4,5

Kunnan maksuosuus	-6 359 994	-6 362 017	-6 362 017	-6 158 200
Osuus rahoitustuotoista	885			655
Maksuosuus yhteensä	-6 359 129	-6 362 017	-6 362 017	-6 157 544

Kuntien maksuosuudet TP 2017

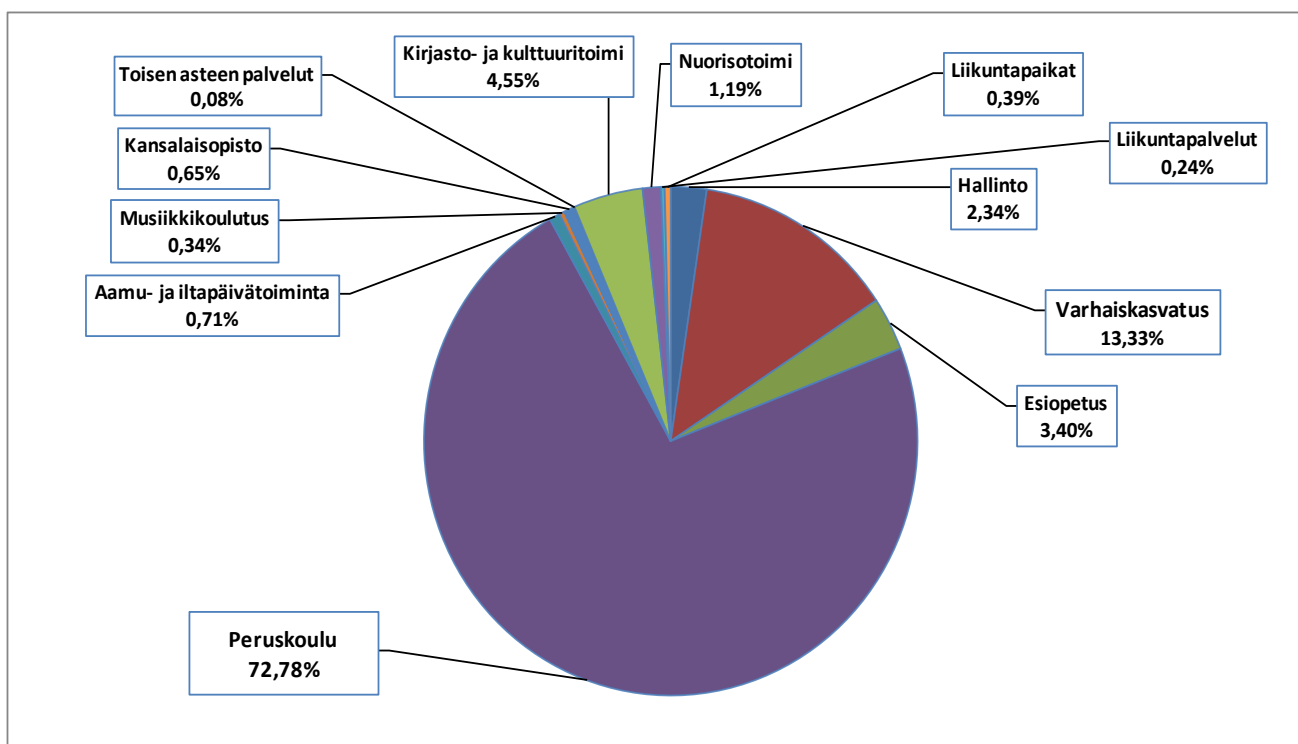
SoTe yhteensä	Kannonkoski	Karstula	Kivijärvi	Kyyjärvi	Saarijärvi	Yhteensä
TP 2016	6 359 129	16 525 872	6 001 779	5 982 423	37 860 791	72 729 994
TA 2017	6 362 017	15 655 857	5 593 839	5 271 803	36 968 995	69 852 511
Laskutettu maksuosuus	6 362 017	15 655 848	5 593 848	5 271 792	36 969 000	69 852 505
TP 2017	6 158 200	15 861 634	5 368 434	5 414 217	37 724 309	70 526 794
Rahoitustuotot	655	1 927	526	629	4 459	8 196
Maksuosuus yhteensä	6 157 544	15 859 707	5 367 908	5 413 587	37 719 851	70 518 597
Palautetaan-/peritään lisää+	-204 473	203 859	-225 940	141 795	750 851	666 092
Muutos TP2016 €	-201 585	-666 165	-633 871	-568 835	-140 940	-2 211 396
muutos %	-3,2	-4,0	-10,6	-9,5	-0,4	-3,0
Oma toiminta						
	Kannonkoski	Karstula	Kivijärvi	Kyyjärvi	Saarijärvi	Yhteensä
TP 2016	4 680 306	11 520 949	4 525 279	3 888 486	26 411 840	51 026 859
TA 2017	4 666 171	11 129 832	4 244 759	3 713 593	26 231 385	49 985 740
Laskutettu maksuosuus	4 666 176	11 129 832	4 244 760	3 713 592	26 231 400	49 985 760
TP 2017	4 467 597	11 184 950	4 226 203	3 562 920	26 620 942	50 062 612
Palautetaan-/peritään lisää+	-198 579	55 118	-18 557	-150 672	389 542	76 852
Muutos TP2016 €	-212 709	-335 999	-299 075	-325 567	209 102	-964 247
muutos %	-4,5	-2,9	-6,6	-8,4	0,8	-1,9
Erikoissairaanhoido						
	Kannonkoski	Karstula	Kivijärvi	Kyyjärvi	Saarijärvi	Yhteensä
TP 2016	1 679 689	5 007 172	1 477 318	2 094 750	11 454 103	21 713 032
TA 2017	1 695 846	4 526 024	1 349 080	1 558 210	10 737 610	19 866 770
Laskutettu maksuosuus	1 695 840	4 526 016	1 349 088	1 558 200	10 737 600	19 866 744
TP 2017	1 690 603	4 676 685	1 142 231	1 851 297	11 103 367	20 464 182
Palautetaan-/peritään lisää+	-5 237	150 669	-206 857	293 097	365 767	597 438
Muutos TP2016 €	10 914	-330 488	-335 087	-243 453	-350 737	-1 248 850
muutos %	0,6	-6,6	-22,7	-11,6	-3,1	-5,8

KANNONKOSKEN KUNTA

SIVISTYSLAUTAKUNTA

TOIMINTAKATE	TP-2016	TA-2017	TP-2017	tot-%	Poikkeama	%-osuus
Hallinto	65 624,89	63 890,00	49 673,29	77,75	14 216,71	2,34
Varhaiskasvatus	293 619,41	303 670,00	283 336,52	93,30	20 333,48	13,33
Esiopetus	72 510,09	75 970,00	72 204,32	95,04	3 765,68	3,40
Peruskoulu	1 441 946,11	1 518 960,00	1 546 451,05	101,81	-27 491,05	72,78
Aamu- ja iltapäivätoiminta	14 681,69	17 850,00	14 979,94	83,92	2 870,06	0,71
Musiikkikoulutus	10 851,47	13 500,00	7 262,00	53,79	6 238,00	0,34
Kansalaisopisto	24 518,70	20 000,00	13 705,07	68,53	6 294,93	0,65
Toisen asteen palvelut	313,26	500,00	1 602,20	-100,00	-1 102,20	0,08
Kirjasto- ja kulttuuritoimi	107 434,29	108 100,00	96 767,29	89,52	11 332,71	4,55
Nuorisotoimi	22 523,79	30 140,00	25 283,87	83,89	4 856,13	1,19
Liikuntapalvelut	6 793,71	6 360,00	5 147,39	80,93	1 212,61	0,24
Liikuntapaikat	15 907,76	18 040,00	8 346,53	46,27	9 693,47	0,39
TOIMINTAKATE	2 076 725,17	2 176 980,00	2 124 759,47	97,60	52 220,53	100,00

OSUUS SIVISTYSLAUTAKUNNAN TOIMITAKATTEESTA v. 2017



KANNONKOSKEN KUNTA
SIVISTYSLAUTAKUNTA

TULOSLASKELMA

Ulkoinen/Sisäinen

	Budjetti + muutos	Käyttö 2017 01-12	Netto	Käyttö- %	Tilinp. 2016
TOIMINTATUOTOT					
Myyntituotot					
Korvaukset kunnilta ja kuntayhteisöiltä	49 000	44 832,00	4 168,00	91,5	91 100,63
Muut suoritteiden myyntituotot	51 940	58 001,73	-6 061,73	111,7	41 401,76
Myyntituotot	100 940	102 833,73	-1 893,73	101,9	132 502,39
Maksutuotot					
Opetus-, kultt.- ja sivistystoimen maksut	32 100	46 378,99	-14 278,99	144,5	37 400,79
Maksutuotot	32 100	46 378,99	-14 278,99	144,5	37 400,79
Tuet ja avustukset	61 500	58 318,95	3 181,05	-100,0	67 688,91
TOIMINTATUOTOT	194 540	207 531,67	-12 991,67	106,7	237 592,09
TOIMINTAKULUT					
Henkilöstökulut					
Palkat ja palkkiot					
Maksetut palkat ja palkkiot	-1 052 400	-1 126 479,35	74 079,35	107,0	-1 111 538,40
Jaksotetut palkat ja palkkiot		8 091,53	-8 091,53	-100,0	6 792,09
Henkilöstökorvaukset, henk.korjauserät	400	20 058,65	-19 658,65	5014,7	3 457,60
Palkat ja palkkiot	-1 052 000	-1 098 329,17	46 329,17	104,4	-1 101 288,71
Henkilösivukulut					
Eläkekulut	-256 360	-243 912,39	-12 447,61	95,1	-258 049,28
Muut henkilösivukulut	-34 990	-41 725,96	6 735,96	119,3	-54 716,42
Henkilösivukulut	-291 350	-285 638,35	-5 711,65	98,0	-312 765,70
Henkilöstökulut	-1 343 350	-1 383 967,52	40 617,52	103,0	-1 414 054,41
Palvelujen ostot					
Asiakaspalvelujen ostot	-145 370	-140 173,02	-5 196,98	96,4	-172 390,32
Muiden palvelujen ostot	-507 070	-461 463,25	-45 606,75	91,0	-357 989,34
Palvelujen ostot	-652 440	-601 636,27	-50 803,73	92,2	-530 379,66
Aineet, tarvikkeet ja tavarat					
Ostot tilikauden aikana	-67 910	-60 914,18	-6 995,82	89,7	-76 967,04
Aineet, tarvikkeet ja tavarat	-67 910	-60 914,18	-6 995,82	89,7	-76 967,04
Avustukset ja stipendit					
Avustukset ja stipendit kotitalouksille	-55 200	-58 403,57	3 203,57	105,8	-54 265,24
Avustukset yhteisöille	-5 350	-5 324,00	-26,00	99,5	-5 324,00
Avustukset ja stipendit	-60 550	-63 727,57	3 177,57	105,2	-59 589,24
Muut toimintakulut					
Vuokrat	-247 270	-222 045,60	-25 224,40	89,8	-233 326,91
Muut toimintakulut				-100,0	
Muut toimintakulut	-247 270	-222 045,60	-25 224,40	89,8	-233 326,91
TOIMINTAKULUT	-2 371 520	-2 332 291,14	-39 228,86	98,3	-2 314 317,26
TOIMINTAKATE/JÄÄMÄ	-2 176 980	-2 124 759,47	-52 220,53	97,6	-2 076 725,17
VUOSIKATE	-2 176 980	-2 124 759,47	-52 220,53	97,6	-2 076 725,17
Suunnitelman mukaiset poistot	-172 800	-171 979,55	-820,45		-188 949,33
Arvonalentumiset	0	0,00	0,00		0,00
Poistot ja arvonalentumiset	-172 800	-171 979,55	-820,45	99,5	-188 949,33
TILIKAUDEN TULOS	-2 349 780	-2 296 739,02	-53 040,98	97,7	-2 265 674,50
TILIKAUDEN YLI-/ALIJÄÄMÄ	-2 349 780	-2 296 739,02	-53 040,98	97,7	-2 265 674,50

KANNONKOSKEN KUNTA
TEKNINEN LAUTAKUNTA

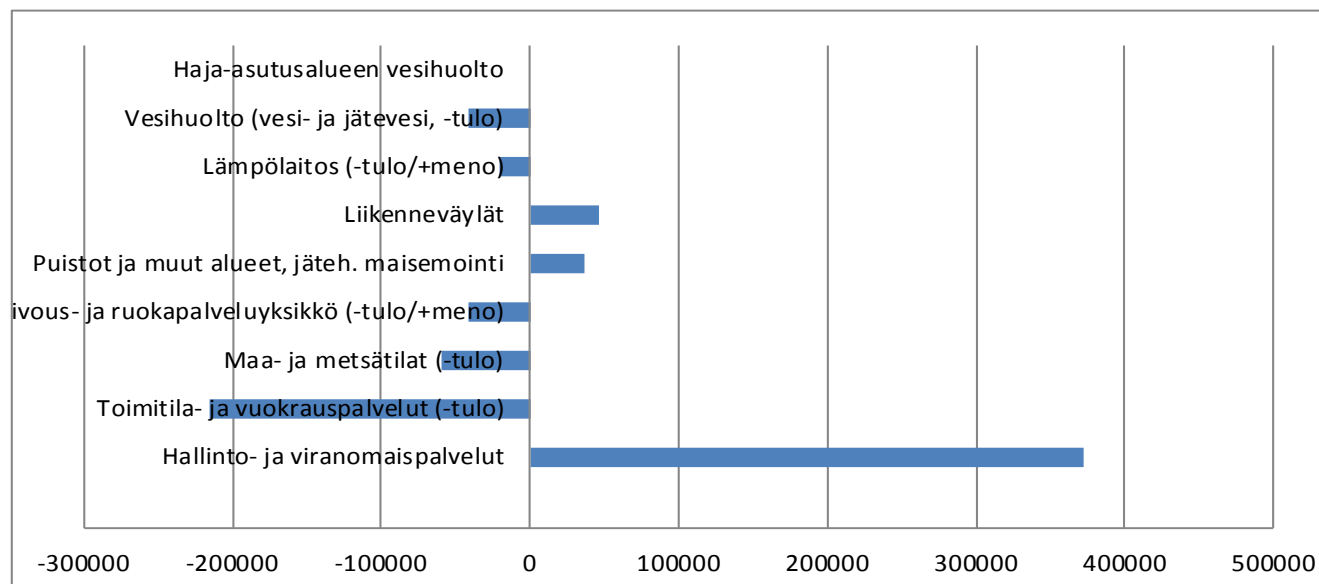
TOIMINTAKATE	TP-2015	TP-2016	TA-2017	TP-2017	Poikkeama
Hallinto- ja viranomaispalvelut	356 826	369 176,26	403 140	372 889,69	30 250,31
Toimitila- ja vuokrauspalvelut (-tulo)	-189 499	-149 254,15	-155 180	-215 141,40	59 961,40
Maa- ja metsätilat (-tulo)	-59 495	3 620,34	-52 700	-59 208,30	6 508,30
Siivous- ja ruokapalveluyksikkö (-tulo/+meno)	9 702	-57 203,07	0	-41 721,21	41 721,21
Puistot ja muut alueet, jäteh. maisemointi	34 929	36 221,58	33 360	36 739,09	-3 379,09
Liikenneväylät	50 468	41 154,07	47 390	46 333,62	1 056,38
Lämpölaitos (-tulo/+meno)	-9 839	-16 913,48	-16 590	-20 337,87	3 747,87
Vesihuolto (vesi- ja jätevesi, -tulo)	-25 956	-44 286,13	-46 720	-41 490,93	-5 229,07
Haja-asutusalueen vesihuolto	628	0,00	0	0,00	0,00
TOIMINTAKATE	167 764	182 515,42	212 700	78 062,69	134 637,31

Huom.

Toimintakatteessa ei näy sumu-poistot / näkyvät tuloslaskelmaosassa esim. toimitila- ja vuokrauspalvelu liikelaitokset ym.

Vesihuoltolaitoksen laskennallinen eriyttäminen liitetiedoissa.

TOIMINTAKATE v. 2017



TEKNISEN TOIMEN HALLINTOPALVELUT / HALLINTO- JA VIRANOMAISPALVELUT:

- | | |
|---------------------|-------------------------|
| Tekninen lautakunta | Kaavoitus ja maankäyttö |
| Toimistopalvelut | Ympäristöhuolto |
| Yhteiset muut menot | Palo- ja pelastustoimi |

KANNONKOSKEN KUNTA

TEKNINEN LAUTAKUNTA

TULOSLASKELMA

Ulkoinen/Sisäinen

	Budjetti + muutos	Käyttö 2017 01-12	Netto	Käyttö- %	Tilinp. 2016
TOIMINTATUOTOT					
Myyntituotot					
Liiketoiminnan myyntituotot	577 360	595 711,26	-18 351,26	103,2	548 513,64
Muut suoritteiden myyntituotot	485 070	488 766,03	-3 696,03	100,8	513 821,52
Myyntituotot	1 062 430	1 084 477,29	-22 047,29	102,1	1 062 335,16
Maksutuotot					
Yhdyskuntapalvelujen maksut					
Muut palvelumaksut	36 200	31 169,00	5 031,00	86,1	27 733,01
Maksutuotot	36 200	31 169,00	5 031,00	86,1	27 733,01
Tuet ja avustukset	13 700	0,00	13 700,00	0,0	15 212,67
Muut toimintatuotot					
Vuokratulot	811 970	893 572,96	-81 602,96	110,0	838 525,06
Muut toimintatuotot	0	0,00	0,00	-100,0	0,00
Muut toimintatuotot	811 970	893 572,96	-81 602,96	110,0	838 525,06
TOIMINTATUOTOT	1 924 300	2 009 219,25	-84 919,25	104,4	1 943 805,90
TOIMINTAKULUT					
Henkilöstökulut					
Palkat ja palkkiot					
Maksetut palkat ja palkkiot	-441 870	-382 216,59	-59 653,41	86,5	-426 030,05
Jaksotetut palkat ja palkkiot		901,42	-901,42	-100,0	-2 018,07
Henkilöstökorvaukset, henk.korjauserät		642,40	-642,40	-100,0	8 890,90
Palkat ja palkkiot	-441 870	-380 672,77	-61 197,23	86,2	-419 157,22
Henkilösivukulut					
Eläkekulut	-107 970	-89 191,22	-18 778,78	82,6	-106 301,02
Muut henkilösivukulut	-14 730	-13 903,22	-826,78	94,4	-21 317,27
Henkilösivukulut	-122 700	-103 094,44	-19 605,56	84,0	-127 618,29
Henkilöstökulut	-564 570	-483 767,21	-80 802,79	85,7	-546 775,51
Palvelujen ostot					
Asiakaspalvelujen ostot	-423 400	-432 926,53	9 526,53	102,3	-446 440,73
Muiden palvelujen ostot	-471 820	-510 788,83	38 968,83	108,3	-504 566,02
Palvelujen ostot	-895 220	-943 715,36	48 495,36	105,4	-951 006,75
Aineet, tarvikkeet ja tavarat					
Ostot tilikauden aikana	-455 220	-448 119,73	-7 100,27	98,4	-433 625,09
Aineet, tarvikkeet ja tavarat	-455 220	-448 119,73	-7 100,27	98,4	-433 625,09
Avustukset ja stipendit					
Avustukset kotitalouksille	0	0,00	0,00		0,00
Avustukset yhteisöille	-18 000	-18 225,01	225,01	101,3	-16 528,86
Avustukset ja stipendit	-18 000	-18 225,01	225,01	101,3	-16 528,86
Muut toimintakulut					
Vuokrat	-172 480	-165 892,18	-6 587,82	96,2	-165 475,35
Muut toimintakulut	-31 510	-27 562,45	-3 947,55	87,5	-12 909,76
Muut toimintakulut	-203 990	-193 454,63	-10 535,37	94,8	-178 385,11
TOIMINTAKULUT	-2 137 000	-2 087 281,94	-49 718,06	97,7	-2 126 321,32
TOIMINTAKATE/JÄÄMÄ	-212 700	-78 062,69	-134 637,31	36,7	-182 515,42
Rahoitustuotot ja -kulut					
Muut rahoituskulut	-10 420	-10 756,57	336,57	103,2	-10 415,00
Rahoitustuotot ja -kulut	-10 420	-10 756,57	336,57	103,2	-10 415,00
VUOSIKATE	-223 120	-88 819,26	-134 300,74	39,8	-192 930,42

KANNONKOSKEN KUNTA

TEKNINEN LAUTAKUNTA

TUOSLASKELMA

Ulkoisen/Sisäinen

	Budjetti + muutos	Käyttö 2017 01-12	Netto	Käyttö- %	Tilinp. 2016
Poistot ja arvonalentumiset					
Suunnitelman mukaiset poistot	-395 800	-398 538,49	2 738,49	100,7	-370 849,79
Arvonalentumiset	-292 250	-292 245,39	-4,61	100,0	
Poistot ja arvonalentumiset	-688 050	-690 783,88	2 733,88	100,4	-370 849,79
Satunnaiset erät (Vanhustentuki)	319 850	319 858,77	-8,77		0,00
TILIKAUDEN TULOS	-591 320	-459 744,37	-131 575,63	77,7	-563 780,21
Varausten ja rahastojen muutokset					
Poistoeron muutos		726,67	-726,67	-100,0	726,67
Varausten ja rahastojen muutokset		726,67	-726,67	-100,0	726,67
TILIKAUDEN YLI-/ALIJÄÄMÄ	-591 320	-459 017,70	-132 302,30	77,6	-563 053,54

YHTEISET MENOT

TUOSLASKELMA

Ulkoisen/Sisäinen

	Budjetti + muutos	Käyttö 2017 01-12	Netto	Käyttö- %	Tilinp. 2016
TOIMINTAKULUT					
Henkilöstökulut					
Henkilösivukulut					
Eläkekulut	-5 800,00	-3 898,58	-1 901,42	67,22	-5 163,00
Henkilöstökulut	-5 800,00	-3 898,58	-1 901,42		-5 163,00
Palvelujen ostot					
Muiden palvelujen ostot	-50 000,00	-50 000,00	0,00	100,00	-50 000,00
Palvelujen ostot	-50 000,00	-50 000,00	0,00		-50 000,00
TOIMINTAKULUT					
TOIMINTAKATE/JÄÄMÄ	-55 800,00	-53 898,58	-1 901,42	96,59	-55 163,00

Piispalan palvelupaketti

KANNONKOSKEN KUNTA

RAHOITUSOSA

Ulkoinen/Sisäinen

	Budjetti + muutos	Käyttö 2017 01-12	Netto	Käyttö-%	Tilinp. 2016
Verotulot					
Kunnan tulovero	3 210 000	3 215 582,01	5 582,01	100,17	3 258 628,50
Kiinteistövero	440 000	443 120,39	3 120,39	100,71	437 978,49
Osuus yhteisöveron tuotosta	560 000	570 261,15	10 261,15	101,83	506 966,46
Verotulot	4 210 000	4 228 963,55	18 963,55	100,45	4 203 573,45
Valtionosuudet					
Valtiovarainministeriö	5 959 000	5 963 244,00	4 244,00	100,07	6 414 418,88
Valtionosuudet	5 959 000	5 963 244,00	4 244,00	100,07	6 414 418,88
Rahoitustuotot ja -kulut					
Korkotuotot					
Korkotuotot antolainasta ulkopuolisille	1 470	2 223,47	753,47	151,26	2 327,65
Korkotuotot sijoituksista ja talletuksista	14 500	8 910,39	-5 589,61	61,45	10 683,32
Korkotuotot/vesihuoltolaina, sis.	0	341,57	341,57	100,00	
Korkotuotot	15 970	11 475,43	-4 494,57	71,86	13 010,97
Muut rahoitustuotot					
Osinkotuotot ja osuuspääomien korot	7 800	7 822,69	22,69	100,29	7 817,29
Liikelaitosten peruspääoman tuotto	50 000	50 000,00	0,00	100,00	50 000,00
Verotilitysten korot ja korotukset	300	266,00	-34,00	88,67	122,04
Viivästyskorkotulot	1 000	1 378,14	378,14	137,81	551,88
Arvopapereiden myyntivoitot	55 000	58 494,95	3 494,95	106,35	16 175,25
Arvon alentumisten palautumiset		501,64	501,64	100,00	
Vesihuolto/korvaus pääomasta 1.1.16 alk	10 420	10 415,00	-5,00	99,95	10 415,00
Muut rahoitustuotot	124 520	128 878,42	4 358,42	103,50	85 081,46
Korkokulut					
Korkokulut/talousarviolainat	-21 400	-10 667,46	-10 732,54	49,85	-42 128,30
Korkokulut/tilapäislaina	-1 600	-351,10	-1 248,90	21,94	-2 193,19
Korkokulut	-23 000	-11 018,56	-11 981,44	47,91	-44 321,49
Muut rahoituskulut					
Asiantuntijapalvelut	-1 900	-1 165,87	-734,13	61,36	-1 339,01
Pankkipalvelumaksut	-1 400	-1 307,24	-92,76	93,37	-1 287,27
Verotilitysten korot	-500	-14,15	-485,85	2,83	-118,38
Viivästyskorot ja korotukset yms	-1 000	-37,93	-962,07	3,79	-103,08
Luottoprovisiot	-600	-550,29	-49,71	91,72	-490,58
Arvopapereiden myyntitappiot	-5 000	-546,99	-4 453,01	10,94	-1 820,55
Arvon alentumiset		0,00	0,00	0,00	-675,81
Muut rahoituskulut		0,00	0,00	0,00	0,00
Muut rahoituskulut	-10 400	-3 622,47	-6 777,53	34,83	-5 834,68
Rahoitustuotot ja -kulut	107 090	125 712,82	18 622,82	117,39	47 936,26

KANNONKOSKEN KUNTA
TALOUSARVION TOTEUTUMINEN
INVESTOINTIOSA VUONNA 2017

	TA v. 2017	MUUTETTU TA- 2017	TOTEUTUMA V. 2017	Poikkeama - menojen alitus + menojen ylitys
Keski-Suomen Verkkoholding Oy:n osakeanti (2017-2018)		-226 500	-226 485,15	-14,85
Atk-hankinnat, yleishallinto	-5 000	-5 000	-5 072,06	72,06
Atk-hankinnat, luottamushenkilöt / ei toteudu v.2017	-15 000	0	0,00	0,00
Sähköinen arkistointi / ei toteudu v.2017	-5 000	0	0,00	0,00
Kyläkuvan kehittäminen / maisemasuunn., toteutus/netto	-50 000	-50 000	-15 243,41	-34 756,59
Hammaslääkäritilat terveystieteiden tiloihin / mr lisäys	-25 000	-53 000	-52 335,56	-664,44
Vuokra-asuntojen peruskorjaukset	-20 000	-20 000	-19 966,39	-33,61
Katuvalaistuksen uusiminen / siirtyy vuodelle 2018	-100 000	-5 000	-1 041,16	-3 958,84
Mäntykoti: Päiväkeskus Oksala / toteutus:2017 - 2018				
Menot / Kokonaiskustannukset 2017	-1 000 000	-80 000	-75 232,50	-4 767,50
Tulot / Vanhustentuen osuus 2017	500 000	0	0,00	0,00
Kunnan osuus (päädytty leasingratkaisuun)	-500 000	-80 000	-75 232,50	-4 767,50
Vesijohto- ja viemäriverkoston peruskorj., rakentaminen	-45 000	-45 000	-18 513,82	-26 486,18
Varavoimahankinnat eri kiinteistöille	-20 000	-20 000	-17 375,30	-2 624,70
Jätelavainvestoinnit	-15 000	-15 000	-10 487,65	-4 512,35
Paloasema	-50 000	-50 000	-2 477,07	-47 522,93
<i>Suunnittelun aloitus, mahd.leasingrah. 2019-2020</i>				
Teollisuustilojen paloturvallisuusinvestoinnit / siir.v.2018	-170 000	-60 000	-11 451,89	-48 548,11
Teollisuustilan laajennus / uusi määräraha v.2017		-40 000	-35 437,80	-4 562,20
Teknisen työn tilat + yritystilat				
<i>(Päädytty leasingratkaisuun)</i>	-1 000 000	-50 000	-40 073,66	-9 926,34
Kannonhovin muutostyöt / uusi määräraha v.2017 + lisäys		-56 000	-55 838,80	-161,20
Vanhustentuen käyttöomaisuuserät kunnalle:				
Käyttöomaisuuden lisäys / osto		-1 254 000	-1 253 560,66	-439,34
Havulan rakennuksen arvonalisäveropalautus			79 489,95	-79 489,95
Oksalan leasingrakentaminen:				
Kuntarahoituksen kiinteistölunastus / myynti		318 000	317 725,30	274,70
Keski-Suomen Liitto / sij.pääoman palautus			2 143,00	-2 143,00
INVESTOINTIMENOT	-2 520 000	-2 029 500	-1 761 102,93	-268 397,07
INVESTOINTITULOT	500 000	318 000	319 868,30	-1 868,30
NETTO / INVESTOINTIEN RAHOITUSTARVE	-2 020 000	-1 711 500	-1 441 234,63	-270 265,37

KANNONKOSKEN KUNNAN KOKONAISTULOT JA -MENOT

TALOUSARVION TOTEUTUMINEN v. 2017

Mukana ulkoiset ja sisäiset erät

	TOTEUTUMA v. 2015 eur	TOTEUTUMA v. 2016 eur	TALOUSARVIO v. 2017 eur	TOTEUTUMA v. 2017 eur	POIKKEAMA v. 2017 eur
TULOT					
Varsinainen toiminta					
Toimintatuotot	2 277 465,48	2 220 949,21	2 147 370,00	2 268 659,78	-121 289,78
Verotulot	4 310 827,36	4 203 573,45	4 210 000,00	4 228 963,55	-18 963,55
Valtionosuudet	6 195 971,00	6 414 418,88	5 959 000,00	5 963 244,00	-4 244,00
Korkotuotot	19 049,53	13 010,97	15 970,00	11 475,43	4 494,57
Muut rahoitustuotot	149 205,96	85 081,46	124 520,00	128 878,42	-4 358,42
Satunnaiset tuotot			319 850,00	319 858,77	-8,77
Tulorahoituksen korjauserät					
- Käyttöomaisuuden myyntivoitot	-42 001,63	0,00	0,00	0,00	0,00
Investoinnit					
Rahoitusosuudet investointimenoihin	1 186 643,94	7 000,00	0,00	20 847,13	-20 847,13
Kuntayhtymäosuuden poisto taseesta					
Käyttöomaisuuden myyntitulot	50 800,00	0,00	318 000,00	319 868,30	-1 868,30
Rahoitustoiminta					
Antolainasaamisten vähennykset					
Pitkäaikaisten lainojen lisäys	1 300 000,00	1 100 000,00	1 800 000,00	1 251 798,67	548 201,33
Lyhytaikaisten lainojen lisäys	0,00	0,00	0,00	0,00	0,00
Oman pääoman lisäykset	293 919,89	0,00		0,00	0,00
Kokonaistulot yhteensä	15 741 881,53	14 044 033,97	14 894 710,00	14 513 594,05	381 115,95
MENOT					
Varsinainen toiminta					
Toimintakulut	12 100 134,83	11 604 462,14	11 753 240,00	11 401 463,70	351 776,30
- Valmistus omaan käyttöön					
Korkokulut	61 712,31	44 321,49	23 000,00	11 360,13	11 639,87
Muut rahoituskulut	28 958,19	16 249,68	20 820,00	14 037,47	6 782,53
Satunnaiset kulut	37 150,00	0,00	0,00	0,00	0,00
Tulorahoituksen korjauserät					
+/- Pakollisten varausten muutos					
- Käyttöomaisuuden myyntitappiot					
Investoinnit					
Käyttöomaisuusinvestoinnit	1 330 726,89	479 153,16	2 029 500,00	1 781 950,06	247 549,94
Rahoitustoiminta					
Antolainasaamisten lisäys					
Pitkäaikaisten lainojen vähennys	1 100 976,66	1 157 505,89	1 200 000,00	1 193 931,69	6 068,31
Lyhytaikaisten lainojen vähennys	240 000,00	360 000,00	200 000,00	400 000,00	-200 000,00
Oman pääoman vähennykset					
Kokonaismenot yhteensä	14 899 658,88	13 661 692,36	15 226 560,00	14 802 743,05	423 816,95



KANNONKOSKEN KUNTA

TILINPÄÄTÖSLASKELMAT JA LIITETIEDOT v. 2017

KANNONKOSKEN KUNTA

TILINPÄÄTÖSLASKELMAT JA LIITETIEDOT

	Sivu
TULOSLASKELMA	
Kunta	95 - 96
Kunnan liikelaitos Piispala	97
Kunta ja kunnan liikelaitos	98
Konsernituloslaskelma	99
TASE	
Kunta	100 - 101
Kunta ja kunnan liikelaitos	102 - 103
Konsernitase	104 - 105
RAHOITUSLASKELMA	
Kunta	106
Kunta ja kunnan liikelaitos	107
Konsernin rahoituslaskelma	108
LIITETIEDOT	109 - 124
LIIKELAITOKSET JA YHTIÖT	125 - 150
KONSERNITILINPÄÄTÖS	151 - 160
LUETTELOT JA SELVITYKSET	161
TILINPÄÄTÖKSEN ALLEKIRJOITUS JA TILINTARKASTAJAN TASEMERKINTÄ	162 - 163

KANNONKOSKEN KUNTA

TULOSLASKELMA

Ulkoinen/Sisäinen

	Budjetti + muutos	TILINPÄÄTÖS 2017	Netto	Käyttö- %	Tilinp. 2016
TOIMINTATUOTOT					
Myyntituotot					
Liiketoiminnan myyntituotot	577 360	595 711,26	-18 351,26	103,2	548 513,64
Korvaukset kunnilta ja kuntayhteisöiltä	58 730	72 095,09	-13 365,09	122,8	101 098,81
Muut suoritteiden myyntituotot	544 160	554 163,46	-10 003,46	101,8	568 485,51
Myyntituotot	1 180 250	1 221 969,81	-41 719,81	103,5	1 218 097,96
Maksutuotot					
Opetus-, kultt.- ja sivistystoimen maksut	32 100	46 378,99	-14 278,99	144,5	37 400,79
Muut palvelumaksut	36 300	31 993,00	4 307,00	88,1	27 822,01
Maksutuotot	68 400	78 371,99	-9 971,99	114,6	65 222,80
Tuet ja avustukset	75 200	64 609,16	10 590,84	85,9	88 435,44
Muut toimintatuotot					
Vuokratuotot	811 970	894 472,96	-82 502,96	110,2	839 425,06
Muut toimintatuotot	11 550	9 235,86	2 314,14	80,0	9 767,95
Muut toimintatuotot	823 520	903 708,82	-80 188,82	109,7	849 193,01
TOIMINTATUOTOT	2 147 370	2 268 659,78	-121 289,78	105,6	2 220 949,21
TOIMINTAKULUT					
Henkilöstökulut					
Palkat ja palkkiot					
Maksetut palkat ja palkkiot	-1 746 420	-1 768 770,27	22 350,27	101,3	-1 793 145,56
Jaksotetut palkat ja palkkiot		-590,00	590,00	-100,0	18 524,15
Henkilöstökorvaukset, henk.korjauserät	6 300	27 859,66	-21 559,66	442,2	17 251,82
Palkat ja palkkiot	-1 740 120	-1 741 500,61	1 380,61	100,1	-1 757 369,59
Henkilösivukulut					
Eläkekulut	-560 870	-487 474,63	-73 395,37	86,9	-557 845,55
Muut henkilösivukulut	-57 480	-64 217,13	6 737,13	111,7	-86 768,59
Henkilösivukulut	-618 350	-551 691,76	-66 658,24	89,2	-644 614,14
Henkilöstökulut	-2 358 470	-2 293 192,37	-65 277,63	97,2	-2 401 983,73
Palvelujen ostot					
Asiakaspalvelujen ostot	-7 044 770	-6 794 669,65	-250 100,35	96,4	-7 040 598,52
Muiden palvelujen ostot	-1 237 790	-1 244 105,20	6 315,20	100,5	-1 102 105,45
Palvelujen ostot	-8 282 560	-8 038 774,85	-243 785,15	97,1	-8 142 703,97
Aineet, tarvikkeet ja tavarat					
Ostot tilikauden aikana	-538 550	-522 294,81	-16 255,19	97,0	-523 568,65
Aineet, tarvikkeet ja tavarat	-538 550	-522 294,81	-16 255,19	97,0	-523 568,65
Avustukset ja stipendit					
Avustukset ja stipendit kotitalouksille	-55 700	-58 843,41	3 143,41	105,6	-54 725,24
Avustukset yhteisöille	-35 350	-34 549,01	-800,99	97,7	-33 052,86
Avustukset yrittäjille ja liikelaitoksille	-9 200	-9 705,45	505,45	105,5	-9 375,56
Avustukset ja stipendit	-100 250	-103 097,87	2 847,87	102,8	-97 153,66
Muut toimintakulut					
Vuokrat	-440 280	-415 248,21	-25 031,79	94,3	-420 374,77
Muut toimintakulut	-33 130	-28 855,59	-4 274,41	87,1	-18 677,36
Muut toimintakulut	-473 410	-444 103,80	-29 306,20	93,8	-439 052,13
TOIMINTAKULUT	-11 753 240	-11 401 463,70	-351 776,30	97,0	-11 604 462,14
TOIMINTAKATE/JÄÄMÄ	-9 605 870	-9 132 803,92	-473 066,08	95,1	-9 383 512,93
Verotulot	4 210 000	4 228 963,55	-18 963,55	100,5	4 203 573,45
Valtionosuudet	5 959 000	5 963 244,00	-4 244,00	100,1	6 414 418,88

KANNONKOSKEN KUNTA**TULOSLASKELMA**

Ulkoisen/Sisäinen

	Budjetti + muutos	TILINPÄÄTÖS 2017	Netto	Käyttö- %	Tilinp. 2016
Rahoitustuotot ja -kulut					
Korkotuotot	15 970	11 475,43	4 494,57	71,9	13 010,97
Muut rahoitustuotot	124 520	128 878,42	-4 358,42	103,5	85 081,46
Korkokulut	-23 000	-11 360,13	-11 639,87	49,4	-44 321,49
Muut rahoituskulut	-20 820	-14 037,47	-6 782,53	67,4	-16 249,68
Rahoitustuotot ja -kulut	96 670	114 956,25	-18 286,25	118,9	37 521,26
UUOSIKATE	659 800	1 174 359,88	-514 559,88	178,0	1 272 000,66
Poistot ja arvonalentumiset					
Suunnitelman mukaiset poistot	-617 900	-615 834,47	-2 065,53	99,7	-606 759,40
Arvonalentumiset	-292 250	-292 245,39	-4,61	0,0	0,00
Poistot ja arvonalentumiset	-910 150	-908 079,86	-2 070,14	99,8	-606 759,40
Satunnaiset erät					
Satunnaiset tulot	319 850	319 858,77	-8,77		
TILIKAUDEN TULOS	69 500	586 138,79	-516 638,79	843,4	665 241,26
Varausten ja rahastojen muutokset					
Poistoeron muutos		726,67	-726,67	-100,0	726,67
Varausten ja rahastojen muutokset		726,67	-726,67	-100,0	726,67
TILIKAUDEN YLI-/ALIJÄÄMÄ	69 500	586 865,46	-517 365,46	844,4	665 967,93

NUORISOKESKUS PIISPALA**KUNNAN LIKELAITOS****TULOSLASKELMA**

	1.1.2017	1.1.2016
	31.12.2017	31.12.2016
LIKEVAIHTO	3 396 406,08	3 647 408,18
<i>Liiketoiminnan muut tuotot</i>	395 405,25	336 121,57
<i>Materiaalit ja palvelut</i>		
Aineet, tarvikkeet ja tavarat		
Ostot tilikauden aikana	-771 125,06	-751 433,16
Varastojen lisäys(+) tai vähennys(-)	21 996,51	62 329,73
Ulkopuoliset palvelut	-106 661,41	-132 100,04
Materiaalit ja palvelut yhteensä	-855 789,96	-821 203,47
<i>Henkilöstökulut</i>		
Palkat ja palkkiot	-1 539 090,81	-1 421 724,26
Henkilösivukulut		
Eläkekulut	-304 019,56	-269 718,73
Muut henkilösivukulut	-127 567,03	-93 834,04
Henkilöstökulut yhteensä	-1 970 677,40	-1 785 277,03
<i>Poistot ja arvonalentumiset</i>		
Suunnitelman mukaiset poistot	-441 043,28	-441 191,64
Poistot ja arvonalentumiset yhteensä	-441 043,28	-441 191,64
<i>Liiketoiminnan muut kulut</i>	-688 203,94	-651 647,54
LIIEKEYLIJÄÄMÄ (-ALIJÄÄMÄ)	-163 903,25	284 210,07
Rahoitustuotot ja -kulut		
Tuotot muista pysyvien vastaavien sijoituksista		
Muut korko- ja rahoitustuotot		
Muilta	1 119,85	1 994,28
Korkokulut ja muut rahoituskulut		
Peruspääoman tuotto kunnalle	-50 000,00	-50 000,00
Muille	-278,65	-145,30
Rahoitustuotot ja -kulut yhteensä	-49 158,80	-48 151,02
YLIJÄÄMÄ (ALIJÄÄMÄ) ENNEN SATUNNAISIA ERIÄ	-213 062,05	236 059,05
Satunnaiset erät	0,00	0,00
YLI- (ALIJÄÄMÄ) ENNEN TILINPÄÄTÖSSIIRTOJA JA VEROJA	-213 062,05	236 059,05
Tilinpäätössiirrot		
TILIKAUDEN YLIJÄÄMÄ/ -ALIJÄÄMÄ	-213 062,05	236 059,05

KANNONKOSKEN KUNTA**KUNNAN VIRALLINEN TULOSLASKELMA**

Ulkoiset erät/kunnan ja liikelaitoksen tuloslaskelmat on yhdistelty

KUNTA JA LIIKELAITOS YHTEENSÄ**01.01. - 31.12.2017****KUNTA JA LIIKELAITOS YHTEENSÄ****01.01. - 31.12.2016**

		Yhteensä		Yhteensä
Toimintatuotot				
Myyntituotot		3 629 908,60		3 735 194,77
Maksutuotot		78 371,99		65 222,80
Tuet ja avustukset		910 014,41		1 024 557,01
Muut toimintatuotot		661 038,29	5 279 333,29	588 513,04
				5 413 487,62
Valmistus omaan käyttöön				
Toimintamenot				
Henkilöstökulut				
Palkat ja palkkiot	-3 279 357,98			-3 179 093,85
Henkilösivukulut				
Eläkekulut	-854 875,89			-827 564,28
Muut henkilösivukulut	-129 635,90	-4 263 869,77		-180 602,63
				-4 187 260,76
Palvelujen ostot		-8 160 872,28		-8 263 361,80
Aineet, tarvikkeet ja tavarat		-1 363 897,88		-1 306 329,62
Avustukset		-103 097,87		-97 153,66
Muut toimintakulut		-243 259,38	-14 134 997,18	-217 493,00
				-14 071 598,84
Toimintakate				
				-8 855 663,89
Verotulot				4 228 963,55
Valtionosuudet				5 963 244,00
				6 414 418,88
Rahoitustuotot ja -kulut				
Korkotuotot		12 253,71		15 005,25
Muut rahoitustuotot		68 463,42		24 666,46
Kunnan liikelaitos		0,00		0,00
Korkokulut		-11 018,56		-44 321,49
Muut rahoituskulut		-3 901,12	65 797,45	-5 979,98
				-10 629,76
Vuosikate				
				1 402 341,11
Poistot ja arvonalentumiset				
Suunnitelman mukaiset poistot	-1 056 877,75			-1 047 951,04
Arvonalentumiset	-292 245,39	-1 349 123,14		0,00
				-1 047 951,04
Satunnaiset erät				
Satunnaiset tuotot		319 858,77		
Satunnaiset kulut		0,00		0,00
				0,00
Tilikauden tulos				
				373 076,74
Poistoeron lisäys(-) tai vähennys(+)				726,67
Varausten lisäys(-) tai vähennys(+)				0,00
Rahastojen lisäys(-) tai vähennys(+)				0,00
Tilikauden ylijäämä (alijäämä)				373 803,41
				902 026,98

KANNONKOSKEN KUNTA
KUNNAN KONSERNITULOSLASKELMA

TULOSLASKELMA	v. 2017	v. 2016
Toimintatuotot	14 823 850,88	14 979 144,65
Toimintamenot	-23 331 941,29	-23 230 696,51
Osuus osakk. yhteisöjen voitosta (tappiosta)	-91,97	0,69
Toimintakate	-8 508 182,38	-8 251 551,17
Verotulot	4 228 963,55	4 203 573,45
Valtionosuudet	5 963 244,00	6 414 418,88
Rahoitustuotot ja -kulut		
Korkotuotot	20 085,60	23 164,04
Muut rahoitustuotot	77 249,71	30 045,96
Korkokulut	-16 327,98	-52 819,01
Muut rahoituskulut	-4 212,42	-6 929,58
	76 794,91	-6 538,59
Vuosikate	1 760 820,08	2 359 902,57
Poistot ja arvonalentumiset		
Suunnitelman mukaiset poistot	-1 294 078,55	-1 301 301,84
Arvonalentumiset	-292 245,39	0,00
	-1 586 323,94	-1 301 301,84
Satunnaiset erät	319 858,77	0,00
Tilikauden tulos	494 354,91	1 058 600,73
Tilinpäätössiirot	3 925,19	2 671,35
Vähemmistöosuudet	8 733,83	9 290,60
Tilikauden ylijäämä (alijäämä)	507 013,93	1 070 562,68
TUNNUSLUVUT		
Toimintatuotot / Toimintakulut, %	63,53 %	64,48 %
Vuosikate / Poistot, %	136,07 %	181,35 %
Vuosikate, euroa / asukas	1 250,58	1 654,91
Asukasmäärä	1408	1426

KANNONKOSKEN KUNTA
TASE 31.12.2017

VASTAAVAA	31.12.2017		31.12.2016	
PYSYVÄT VASTAAVAT				
Aineettomat hyödykkeet				
Aineettomat oikeudet	2 307,11		3 701,57	
Muut pitkävaikutteiset menot	124 213,89		12 751,05	
Ennakkomaksut	0,00	126 521,00	0,00	16 452,62
Aineelliset hyödykkeet				
Maa- ja vesialueet	1 014 963,78		1 014 963,78	
Rakennukset	7 209 259,57		6 799 888,10	
Kiinteät rakenteet ja laitteet	2 098 263,67		2 233 706,90	
Koneet ja kalusto	18 791,87		62 876,52	
Ennakkomaksut ja keskeneräiset hankinnat	19 361,58	10 360 640,47	50 460,93	10 161 896,23
Sijoitukset				
Osakkeet ja osuudet	2 298 480,43		2 074 138,28	
Osakk. ja osuuks. arvostuserä				
Joukkovelkakirjasaamiset				
Muut lainasaamiset				
Muut saamiset				
Sis. peruspääomasijoitus	1 699 861,08	3 998 341,51	1 699 861,08	3 773 999,36
TOIMEKSIANTOJEN VARAT				
Valtion toimeksiannot	0,00		0,00	
Lahjoitusrahastojen erityiskatteet	4 917,18	4 917,18	3 604,76	3 604,76
VAIHTUVAT VASTAAVAT				
Vaihto-omaisuus				
Aineet ja tarvikkeet	968,85		999,53	
Keskeneräiset tuotteet	0,00		0,00	
Valmiit tuotteet	0,00		0,00	
Muu vaihto-omaisuus	0,00		0,00	
Ennakkomaksut	0,00	968,85	0,00	999,53
Saamiset				
Pitkäaikaiset saamiset				
Lainasaamiset	0,00		0,00	
Myyntisaamiset	63 855,96	63 855,96	0,00	0,00
Lyhytaikaiset saamiset				
Myyntisaamiset	487 876,54		772 863,70	
Lainasaamiset	2 000,00		2 000,00	
Muut saamiset	153 107,34		41 142,14	
Siirtosaamiset	8 309,59	651 293,47	10 535,25	826 541,09
Rahoitusarvopaperit				
Osakkeet ja osuudet	605 180,47		581 154,11	
Sijoitukset rahamarkk.instrum.	355 903,47		497 477,93	
Joukkovelkakirjalainasaamiset	1 220 697,68		1 033 133,93	
Muut arvopaperit	0,00	2 181 781,62	0,00	2 111 765,97
Rahat ja pankkisaamiset		374 616,83		612 071,09
VASTAAVAA YHTEENSÄ		17 762 936,89		17 507 330,65

KANNONKOSKEN KUNTA

TASE 31.12.2017

VASTATTAVAA	31.12.2017		31.12.2016	
OMA PÄÄOMA				
Peruspääoma	3 488 346,54		3 488 346,54	
Liittymismaksurahasto	0,00		0,00	
Arvonkorotusrahasto	0,00		0,00	
Muu oma pääoma	0,00		0,00	
Edell. tilikausien ylijäämä (alijäämä)	4 622 253,19		3 956 285,26	
Tilikauden ylijäämä / -alijäämä	<u>586 865,46</u>	8 697 465,19	<u>665 967,93</u>	8 110 599,73
POISTOERO JA VAPAAEHTOISET VARAUKSET				
Kertynyt poistoero	12 911,15		13 637,82	
Vapaaehtoiset varaukset	0,00		0,00	
Investointi ym. varaukset	<u>0,00</u>	12 911,15	<u>0,00</u>	13 637,82
PAKOLLISET VARAUKSET				
Eläkevaraukset				
Muut pakolliset varaukset	<u>0,00</u>	0,00	<u>0,00</u>	0,00
TOIMEKSIANTOJEN PÄÄOMAT				
Valtion toimeksiannot	0,00		0,00	
Lahjoitusrahastojen pääomat	20 770,56		19 793,74	
Muut toimeksiantojen pääomat	<u>0,00</u>	20 770,56	<u>0,00</u>	19 793,74
VIERAS PÄÄOMA				
Pitkäaikainen				
Joukkovelkakirjalainat				
Lainat rahoitus- ja vak.laitoksilta	5 613 274,00		5 765 000,00	
Lainat julkisyhteisöiltä	332 479,81		266 021,69	
Lainat muilta luotonantajilta				
Saadut ennakot				
Ostovelat				
Muut pitkäaikaiset velat	<u>108 426,45</u>	6 054 180,26	<u>108 426,45</u>	6 139 448,14
Lyhytaikainen				
Joukkovelkakirjalainat	0,00		0,00	
Lainat rahoitus- ja vak.laitoksilta	1 191 956,00		1 090 000,00	
Lainat julkisyhteisöiltä	145 110,57		103 931,71	
Lainat muilta luotonantajilta	1 040 000,00		1 440 000,00	
Saadut ennakot	43 765,13		56 497,69	
Ostovelat	272 859,93		252 772,58	
Muut lyhytaikaiset velat	74 546,39		67 229,54	
Siirtovelat	<u>209 371,71</u>	2 977 609,73	<u>213 419,70</u>	3 223 851,22
VASTATTAVAA YHTEENSÄ		17 762 936,89		17 507 330,65

KANNONKOSKEN KUNTA

TASE 31.12.2017

KUNNAN VIRALLINEN TASE / KUNTA JA KUNNAN LIKELAITOS

Sisäiset liiketapahtumat on eliminoitu ja taseet yhdistetty

	<u>31.12.2017</u>		<u>31.12.2016</u>	
VASTAAVAA				
PYSYVÄT VASTAAVAT				
Aineettomat hyödykkeet				
Aineettomat oikeudet ja				
muut pitkävaikutteiset menot	203 425,67		96 445,31	
Ennakkomaksut	<u>0,00</u>	203 425,67	<u>0,00</u>	96 445,31
Aineelliset hyödykkeet				
Maa- ja vesialueet	1 081 879,08		1 080 779,08	
Rakennukset	13 669 508,54		13 143 282,36	
Kiinteät rakenteet ja laitteet	2 098 263,67		2 233 706,90	
Koneet ja kalusto	434 377,46		519 769,10	
Muut aineelliset hyödykkeet	0,00		0,00	
Ennakkom. ja keskeneräiset hankk.	<u>19 361,58</u>	17 303 390,33	<u>50 460,93</u>	17 027 998,37
Sijoitukset				
Osakkeet ja osuudet	2 590 032,44		2 365 690,29	
Osakk. ja osuuk. arvostuerät	0,00		0,00	
Joukkovelkakirjasaamiset	0,00		0,00	
Muut lainasaamiset	0,00		0,00	
Muut saamiset				
Sis. peruspääomasijoitus	<u>0,00</u>	2 590 032,44	<u>0,00</u>	2 365 690,29
TOIMEKSIANTOJEN VARAT				
Valtion toimeksiannot	0,00		0,00	
Lahjoitusrahastojen erityiskatteet	<u>4 917,18</u>	4 917,18	<u>3 604,76</u>	3 604,76
VAIHTUVAT VASTAAVAT				
Vaihto-omaisuus				
Aineet ja tarvikkeet	169 389,76		147 423,93	
Keskeneräiset tuotteet	0,00		0,00	
Valmiit tuotteet	0,00		0,00	
Muu vaihto-omaisuus	0,00		0,00	
Ennakkomaksut	<u>0,00</u>	169 389,76	<u>0,00</u>	147 423,93
Saamiset				
Pitkäaikaiset saamiset				
Lainasaamiset	403 325,79		403 325,79	
Myyntisaamiset	<u>63 855,96</u>	467 181,75	<u>0,00</u>	403 325,79
Lyhytaikaiset saamiset				
Myyntisaamiset	682 139,38		1 302 277,78	
Lainasaamiset	25 111,52		25 111,52	
Muut saamiset	444 124,30		205 103,67	
Siirtosaamiset	<u>8 309,59</u>	1 159 684,79	<u>10 535,25</u>	1 543 028,22
Rahoitusarvopaperit				
Osakkeet ja osuudet	605 180,47		581 154,11	
Sijoitukset rahamarkk.instrum.	355 903,47		497 477,93	
Joukkovelkakirjalainasaamiset	1 220 697,68		1 033 133,93	
Muut arvopaperit	<u>0,00</u>	2 181 781,62	<u>0,00</u>	2 111 765,97
Rahat ja pankkisaamiset		589 477,37		979 622,44
VASTAAVAA YHTEENSÄ		<u>24 669 280,91</u>		<u>24 678 905,08</u>

KANNONKOSKEN KUNTA

TASE 31.12.2017

KUNNAN VIRALLINEN TASE / KUNTA JA KUNNAN LIKELAITOS

Sisäiset liiketapahtumat on eliminoitu ja taseet yhdistetty

	<u>31.12.2017</u>	<u>31.12.2016</u>
VASTATTAVAA		
OMA PÄÄOMA		
Peruspääoma	3 504 528,35	3 504 528,35
Liittymismaksurahasto	0,00	0,00
Arvonkorotusrahasto	0,00	0,00
Muu oma pääoma	0,00	0,00
Edellisten tilikausien yli-/alijäämät	11 278 725,21	10 376 698,40
Tilikauden yli-/alijäämä	<u>373 803,41</u>	<u>902 026,98</u>
	15 157 056,97	14 783 253,73
POISTOERO JA VAPAAEHTOISET VARAUKSET		
Kertynyt poistoero	12 911,15	13 637,82
Vapaaehtoiset varaukset		
Investointivaraukset	<u>12 911,15</u>	<u>13 637,82</u>
PAKOLLISET VARAUKSET		
Eläkevaraukset		
Muut pakolliset varaukset	<u>0,00</u>	<u>0,00</u>
	0,00	0,00
TOIMEKSIANTOJEN PÄÄOMAT		
Valtion toimeksiannot	0,00	0,00
Lahjoitusrahastojen pääomat	20 770,56	19 793,74
Muut toimeksiantojen pääomat	<u>0,00</u>	<u>0,00</u>
	20 770,56	19 793,74
VIERAS PÄÄOMA		
Pitkäaikainen		
Lainat rahoitus- ja vak.laitoksilta	5 613 274,00	5 765 000,00
Lainat julkisyhteisöiltä	332 479,81	266 021,69
Lainat muilta luotonantajilta	0,00	0,00
Saadut ennakot	0,00	0,00
Ostovelat	0,00	0,00
Muut pitkäaikaiset velat	<u>108 426,45</u>	<u>108 426,45</u>
	6 054 180,26	6 139 448,14
Lyhytaikainen		
Lainat rahoitus- ja vak.laitoksilta	1 191 956,00	1 090 000,00
Lainat julkisyhteisöiltä	145 110,57	103 931,71
Lainat muilta luotonantajilta	1 040 000,00	1 440 000,00
Saadut ennakot	43 765,13	56 497,69
Ostovelat	402 451,97	441 875,53
Muut lyhytaikaiset velat	63 645,15	74 364,75
Siirtovelat	<u>537 433,15</u>	<u>516 101,97</u>
	3 424 361,97	3 722 771,65
VASTATTAVAA YHTEENSÄ	<u>24 669 280,91</u>	<u>24 678 905,08</u>

KANNONKOSKEN KUNTA

TASE 31.12.2017

KONSERNITASE Sisäiset erät eliminoitu ja taseet yhdistetty

	<u>31.12.2017</u>		<u>31.12.2016</u>	
VASTAAVAA				
PYSYVÄT VASTAAVAT				
Aineettomat hyödykkeet				
Aineettomat oikeudet	386 086,04		196 714,50	
Muut pitkävaikutteiset menot	96 420,15		77 167,85	
Ennakkomaksut	0,00	482 506,19	0,00	273 882,35
Aineelliset hyödykkeet				
Maa- ja vesialueet	1 289 004,73		1 288 357,52	
Rakennukset	15 625 480,39		15 163 595,83	
Kiinteät rakenteet ja laitteet	2 105 100,75		2 242 944,37	
Koneet ja kalusto	600 324,18		701 927,31	
Muut aineelliset hyödykkeet	6 409,98		6 409,98	
Ennakkomaksut ja kesken- eräiset hankinnat	1 314 395,56	20 940 715,59	611 323,10	20 014 558,11
Sijoitukset				
Osakkuusyhteisöosuudet	885 476,48		658 991,33	
Osakkeet ja osuudet	201 874,32		202 134,16	
Osakk. ja osuuk. arvostuserä	0,00		0,00	
Muut lainasaamiset	48 604,40		48 604,40	
Muut saamiset	0,00	1 135 955,20	0,00	909 729,89
TOIMEKSIANTOJEN VARAT				
Valtion toimeksiannot	2 992,93		2 306,74	
Lahjoitusrahastojen erityiskatteet	5 356,02	8 348,95	5 593,20	7 899,94
VAIHTUVAT VASTAAVAT				
Vaihto-omaisuus				
Aineet ja tarvikkeet	221 899,30		202 051,14	
Ennakkomaksut	0,00	221 899,30	0,00	202 051,14
Saamiset				
Pitkäaikaiset saamiset				
Lainasaamiset	0,00		0,00	
Myyntisaamiset	65 697,41	65 697,41	1 473,29	1 473,29
Lyhytaikaiset saamiset				
Myyntisaamiset	1 558 143,12		2 106 661,62	
Lainasaamiset	38 733,36		25 190,17	
Muut saamiset	664 135,92		331 687,77	
Siirtosaamiset	112 854,60	2 373 867,00	132 700,46	2 596 240,02
Rahoitusarvopaperit				
Osakkeet ja osuudet	605 180,47		581 154,11	
Sijoitukset rahamarkk.instrum.	418 708,47		569 027,93	
Joukkovelkakirjalainasaamiset	1 310 864,19		1 157 948,93	
Muut arvopaperit	4 523,50	2 339 276,63	4 730,00	2 312 860,97
Rahat ja pankkisaamiset		1 780 130,56		2 185 016,46
VASTAAVAA YHTEENSÄ		<u>29 348 396,83</u>		<u>28 503 712,17</u>

KANNONKOSKEN KUNTA**TASE 31.12.2017****KONSERNITASE**

Sisäiset erät eliminoitu ja taseet yhdistetty

	<u>31.12.2017</u>		<u>31.12.2016</u>
VASTATTAVAA			
OMA PÄÄOMA			
Peruspääoma	3 504 528,35		3 504 528,35
Osuus kuntayhtymien oman po:n lis.	0,00		0,00
Muut omat rahastot	12 207,83		11 991,81
Arvonkorotusrahassto	38 245,12		40 982,25
Muu oma pääoma	0,00		0,00
Edell. tilikausien ylijäämä (alijäämä)	11 355 086,05		10 291 468,24
Tilikauden ylijäämä (alijäämä)	<u>507 013,93</u>	15 417 081,28	<u>1 070 562,68</u> 14 919 533,33
VÄHEMMISTÖOSUUDET		307 258,55	301 337,67
POISTOERO JA VAPAAEHTOISET VARAUKSET			
Kertynyt poistoero	24 422,56		26 634,17
Vapaaehtoiset varaukset			
Investointivaraukset	<u>3 280,71</u>	27 703,27	<u>3 687,69</u> 30 321,86
PAKOLLISET VARAUKSET			
Eläkevaraukset			
Muut pakolliset varaukset	<u>185 941,93</u>	185 941,93	<u>177 035,38</u> 177 035,38
TOIMEKSIANTOJEN PÄÄOMAT			
Valtion toimeksiannot	3 422,79		2 996,25
Lahjoitusrahastojen pääomat	24 378,12		29 830,21
Muut toimeksiantojen pääomat	<u>634,31</u>	28 435,22	<u>907,77</u> 33 734,23
VIERAS PÄÄOMA			
Pitkäaikainen			
Lainat rahoitus- ja vak.laitoksilta	7 755 814,04		6 870 848,25
Lainat julkisyhteisöiltä	332 479,81		266 021,69
Lainat muilta luotonantajilta	0,00		0,00
Saadut ennakot	0,00		0,00
Muut pitkäaikaiset velat	101 736,54		101 736,54
Siirtovelat	<u>0,00</u>	8 190 030,39	<u>0,00</u> 7 238 606,48
Lyhytaikainen			
Joukkovelkakirjalainat			
Lainat rahoitus- ja vak.laitoksilta	1 285 264,21		1 601 408,21
Lainat julkisyhteisöiltä	145 110,57		103 931,71
Lainat muilta luotonantajilta	1 040 000,00		1 440 000,00
Saadut ennakot	45 834,17		59 130,64
Ostovelat	1 067 232,74		992 404,88
Siirtovelat	1 419 845,97		1 406 684,93
Muut lyhytaikaiset velat	<u>188 658,53</u>	5 191 946,19	<u>199 582,85</u> 5 803 143,22
VASTATTAVAA YHTEENSÄ		<u>29 348 396,83</u>	<u>28 503 712,17</u>

KANNONKOSKEN KUNTA

RAHOITUSLASKELMA

Ulkoinen/Sisäinen

	Budjetti + muutos	TILINPÄÄTÖS v. 2017	Netto	Käyttö-%	Tilinp. 2016
Toiminnan ja investointien rahavirta					
Toiminnan rahavirta					
Vuosikate	659 800	1 174 359,88	-514 559,88	178,0	1 272 000,66
Satunnaiset erät	319 850	319 858,77	-8,77	0,0	0,00
Tulorahoituksen korjauuserät	0	0,00	0,00		0,00
Toiminnan rahavirta	979 650	1 494 218,65	-514 568,65	152,5	1 272 000,66
Investointien rahavirta					
Investointimenot	-2 029 500	-1 781 950,06	-247 549,94	87,8	-479 153,16
Rahoitusosuudet investointeihin	0	20 847,13	-20 847,13		7 000,00
Pys. vastaavien hyödykkeiden luov.tulot					
Investointien vars. myyntitulot	318 000	319 868,30	-1 868,30	-100,0	0,00
Investointien myyntivoitot/-tappiot	0	0,00	0,00	-100,0	0,00
Pys. vastaavien hyödykkeiden luov.tulot	318 000	319 868,30	-1 868,30	-100,0	0,00
Investointien rahavirta	-1 711 500	-1 441 234,63	-270 265,37	84,2	-472 153,16
Toiminnan ja investointien rahavirta	-731 850	52 984,02	-784 834,02	-7,2	799 847,50
Rahoituksen rahavirta					
Antolainauksen muutokset					
Antolainasaamisten lisäykset					
Antolainauksen muutokset					
Lainakannan muutokset					
Pitkäaikaisten lainojen lisäys	1 800 000	1 251 798,67	548 201,33	69,5	1 100 000,00
Pitkäaikaisten lainojen vähennys	-1 200 000	-1 193 931,69	-6 068,31	99,5	-1 157 505,89
Lyhytaikaisten ym. lainojen muutos	-200 000	-400 000,00	200 000,00	200,0	-360 000,00
Lainakannan muutokset	400 000	-342 133,02	742 133,02	-100,0	-417 505,89
Oman pääoman muutokset					
Muut maksuvalmiuden muutokset					
Toimeksiantojen varojen ja pääom. muutos		-335,60	200,00	-167,8	-200,00
Vaihto-omaisuuden muutos		30,68	177,99	17,2	-177,99
Saamisten muutos		111 391,66	-149 103,08	-74,7	149 103,08
Korott. pitkä- ja lyhytaik. velkojen muut		10 623,65	-35 011,31	-30,3	35 011,31
Muut maksuvalmiuden muutokset		121 710,39	-183 736,40	-66,2	183 736,40
Rahoituksen rahavirta	400 000	-220 422,63	558 396,62	-100,0	-233 769,49
Rahavarojen muutos	-331 850	-167 438,61	-226 437,40	50,5	566 078,01
Kassavarat 31.12.					
		2 556 398,45	2 723 837,06	93,9	2 723 837,06
Kassavarat 1.1.					
		2 723 837,06	2 157 759,05	126,2	2 157 759,05
Kassavarojen muutos					
		-167 438,61	566 078,01	-29,6	566 078,01

KANNONKOSKEN KUNTA JA KUNNAN LIIKELAITOS
VIRALLINEN RAHOITUSLASKELMA

	KUNNAN TILINPÄÄTÖS v. 2017	PIISPALAN TILINPÄÄTÖS v. 2017	ELIMINOINTI KIRJAUS v. 2017	TILINPÄÄTÖS YHTEENSÄ v. 2017	Vertailutieto TILINPÄÄTÖS v. 2016
Toiminnan ja investointien rahavirta					
Toiminnan rahavirta					
Vuosikate	+/- 1 174 359,88	227 981,23		1 402 341,11	1 949 251
Satunnaiset erät	+/- 319 858,77	0,00		319 858,77	0
Tulorahoituksen korjaukset	+/- 0,00			0,00	0
Toiminnan rahavirta, netto	+/- 1 494 218,65	227 981,23	0,00	1 722 199,88	1 949 251
Investointien rahavirta					
Investointimenot	- 1 781 950,06	-514 603,15		-2 296 553,21	-1 298 413
Investoinnit kuntayht. / osuuden poisto ta	- 0,00			0,00	0
Rahoitusosuudet investointimenoihin	+ 20 847,13			20 847,13	20 487
Käyttöomaisuuden myyntitulot	+ 319 868,30			319 868,30	0
Käyttöom. myyntitulo (voitto/tappio)	+/- 0,00			0,00	0
Investoinnit, netto	+/- -1 441 234,63	-514 603,15	0,00	-1 955 837,78	-1 277 926
Toiminnan ja investointien rahavirta, netto	+/- 52 984,02	-286 621,92	0,00	-233 637,90	671 326
Rahoituksen rahavirta					
Antolainauksen muutokset					
Antolainasaamisten lisäykset	-				0
Antolainasaamisten vähennykset	+				0
	0,00	0,00	0,00	0,00	0
Lainakannan muutokset					
Pitkäaikaisten lainojen lisäys	+ 1 251 798,67			1 251 798,67	1 100 000
Pitkäaikaisten lainojen vähennys	- 1 193 931,69			-1 193 931,69	-1 157 506
Lyhytaikaisten lainojen muutos	+/- -400 000,00	0,00		-400 000,00	-360 000
	-342 133,02	0,00	0,00	-342 133,02	-417 506
Oman pääoman muutokset	+/- 0,00			0,00	0
Muut maksuvalmiuden muutokset					
Toimeksiantojen varojen ja pääomien muutokset	-335,60			-335,60	-200
Vaihto-omaisuuden muutos	30,68	-21 996,51		-21 965,83	-62 508
Saamisten muutos	111 391,66	168 920,74	39 175,07	319 487,47	-37 302
Korottomien velkojen muutos	10 623,65	-12 993,12	-39 175,07	-41 544,54	2 724
Rahoituksen rahavirta	-220 422,63	133 931,11	0,00	-86 491,52	-514 792
Rahavarojen muutos	-167 438,61	-152 690,81	0,00	-320 129,42	156 533
Rahavarat 31.12.	2 556 398,45	214 860,54		2 771 258,99	3 091 388
Rahavarat 01.01.	2 723 837,06	367 551,35		3 091 388,41	2 934 855
Rahavarojen muutos	-167 438,61	-152 690,81	0,00	-320 129,42	156 533

KANNONKOSKEN KUNTA
KUNNAN KONSERNIN RAHOITUSLASKELMA

01.01. - 31.12.2017

01.01. - 31.12.2016

Toiminnan ja investointien rahavirta

Toiminnan rahavirta

Vuosikate	+/-	1 760 820,08	+/-	2 359 902,57
Satunnaiset erät	+/-	319 858,77	+/-	0,00
Tulorahoituksen korjauserät	+/-	-586,31	+/-	14 716,48
Toiminnan rahavirta, netto	+/-	2 080 092,54	+/-	2 374 619,05

Investointien rahavirta

Investointimenot	-	-3 297 884,70	-	-1 890 063,99
Investoinnit kuntayht./osuuden poisto taseesta	-	-	-	-
Rahoitusosuudet investointimenoihin	+	22 076,52	+	21 451,14
Käyttöomaisuuden myyntitulot	+	340 656,30	+	1 168,52
Käyttöom. myyntitulo (voitto/tappio)	+/-	0,00	+/-	0,00
Investoinnit, netto	+/-	-2 935 151,88	+/-	-1 867 444,33

Toiminnan ja investointien rahavirta, netto

+/- **-855 059,34** +/- **507 174,72**

Rahoituksen rahavirta

Antolainauksen muutokset

Antolainasaamisten lisäykset	-	0,00	-	0,00
Antolainasaamisten vähennykset	+	0,00	+	0,00
		0,00		0,00

Lainakannan muutokset

Pitkäaikaisten lainojen lisäys	+	2 381 798,67	+	1 665 000,00
Pitkäaikaisten lainojen vähennys	-	-1 287 239,90	-	-1 250 814,10
Lyhytaikaisten lainojen muutos	+/-	-818 100,00	+/-	-175 810,00
		276 458,77		238 375,90

Oman pääoman muutokset

+/- 4 329,72 +/- -7,95

Muut maksuvalmiuden muutokset

Toimeksiantojen varojen ja pääomien muutokset		-5 748,03		-871,64
Vaihto-omaisuuden muutos		-19 848,54		-60 847,42
Saamisten muutos		-3 993,14		-252 889,98
Korottomien velkojen muutos		225 390,32		-22 402,89

Rahoituksen rahavirta

476 589,10 **-98 643,98**

Rahavarojen muutos

-378 470,24 **408 530,74**

Rahavarat 31.12.

4 119 407,19 **4 497 877,43**

Rahavarat 01.01.

4 497 877,43 **4 089 346,69**

Rahavarojen muutos

-378 470,24 **408 530,74**

TUNNUSLUVUT

Investointien tulorahoitus, %	53,75 %	126,29 %
Toiminnan ja investointien rahavirran kertymä 5 vuodelta, 1000 eur	-893	-1 041
Lainanhoitokate	0,84	1,63
Kassan riittävyys, pv	75 pv	89 pv
Asukasmäärä	1408	1426

TILINPÄÄTÖKSEN LAATIMISTA KOSKEVAT LIITETIEDOT

Liitetieto: 1

Käyttöomaisuuden arvostus

Käyttöomaisuus on merkitty taseeseen hankintamenoon vähennettynä suunnitelman mukaisilla poistoilla. Suunnitelman mukaiset poistot on laskettu ennalta laaditun poistosuunnitelman mukaisesti. Suunnitelmapoistojen laskentaperusteet on esitetty tuloslaskelman liitetiedoissa.

Sijoitusten arvostus

Pysyvien vastaavien käyttöomaisuusosakkeet on merkitty taseessa hankintamenoon tai sitä alempaan arvoon. (asunto-osakkeet yms.)

Vaihto-omaisuuden arvostus

Vaihto-omaisuus on merkitty taseeseen hankintamenoissa.

Rahoitusomaisuuden arvostus

Saamiset on merkitty taseeseen nimellisarvoon tai sitä alempaan todennäköiseen arvoon. Rahoitusomaisuusarvopaperit on merkitty taseeseen hankintamenoon tai sitä alempaan todennäköiseen luovutushintaan.

Pakolliset varaukset

Kannonkosken kunnan taseessa ei ole pakollisia varauksia.

Liitetieto: 2 - 5

Tuloksen ja taseen vertailukelpoisuus

Tuloslaskelmaa, tasetta ja rahoituslaskelmaa voidaan pitää vertailukelpoisina edelliseen vuoteen verrattaessa. Kaavat ovat pysyneet samanlaisina ja vertailukelpoisina edellisiin vuosiin. SoTen käsittelyssä muutos. Vuonna 2009 SoTe siirtyi kuntayhtymän hoidettavaksi. Menot on laskutettu asiakaspalvelujen ostoina talousarvion mukaan. Vuodesta 2015 alkaen sosiaali- ja terveydenhoito laskuttaa todellisten kustannusten mukaan. SoTe kirjasi vuoden 2015 tilinpäätökseen kuntakohtaiset yli-/alijäämäosuudet edellisiltä tilikausilta. Nämä osuudet kirjattiin kunnissa edellisten vuosien yli-/alijäämätilille. Kannonkosken ylijäämäosuus edellisistä vuosista oli 293.919,89 euroa ja se kirjattiin taseeseen edellisten tilikausien yli-/alijäämätilille.

Liikelaitos

Kunnallinen liikelaitos on yhdistelty tilinpäätöslaskelmiin rivi riviltä. Sisäiset erät ennen yhdistelyä on eliminoitu. Liikelaitos esitetään myös omana ryhmänään liitetiedoissa, vaikka kunnan virallisissa tilinpäätöslaskelmissä liikelaitos on mukana.

Laskennallisesti eriytetty liiketoiminta

Vesihuoltolaitoksen eriyttämisvelvoite tuli voimaan 1.1.2002 alkaen ja oli laskennallinen eriyttäminen. Toiminnan kustannukset ovat mukana kunnan käyttötalous- ja investointiosassa, sekä kunnan tulos- ja rahoituslaskelmassa. Vuonna 2016 vesihuoltolaitoksesta muodostettiin kirjanpidollinen taseyksikkö. Vesihuoltoyksikölle tuli tasejatkuvuus ja lisäksi liitetietoihin tehdään rahoituslaskelma. Liitetiedoissa esitetään vesihuollon taseyksikön tuloslaskelma, tase ja rahoituslaskelma.

Valuuttamääräiset erät

Ulkomaanrahan määräiset saamiset ja velat muutetaan euroiksi tilinpäätöspäivän kurssin mukaan.

Konsernitilinpäätös

Konsernitase ja sen laatiminen esitetään erikseen omana ryhmänään, vaikka konserni on mukana tilinpäätöslaskelmissä. Tilikaudelta 2008 laadittiin ensimmäisen kerran konsernitilinpäätös, joka sisälsi konsernitaseen, konsernituloslaskelman ja konsernin rahoituslaskelman. Kuntayhtymän investointien valtionosuuksien kirjaamistavan muuttuminen vaikuttaa, että Keski-Suomen Sairaanhoidopiirin ilmoittama peruspääomaosuus on 541.959,17 euroa, kun kunnan taseessa on yhteensä 541.728,60 euroa kuntayhtymäosuutena. Muutosta ei kirjata tilinpäätöksessä kunnan taseeseen, vaan annetaan tiedoksi tilinpäätöksen yhteydessä. Konsernitasetta laadittaessa vähennetään erotus konsernitaseen muusta omasta pääomasta. Konserniin tulleet uudet tytäryhtiöt ym. muutokset ovat konserniliitetiedoissa.

TULOSLASKELMAN LIITETIEDOT

Toimintatuotot ja liiketoiminnan myyntituotot
(KPA 2:3 § 1 soveltaen)

Kunnan toimintatuotot tehtävälueittain

Liitetieto: 6

	Sis.+ ulkoiset 2017	Sis.+ ulkoiset 2016	Sis.+ ulkoiset 2015	Sis.+ ulkoiset 2014	Ulkoiset v. 2017	Ulkoiset v. 2016	Ulkoiset v. 2015	Ulkoiset v. 2014
Toimistopalvelut ym. yleishall.	24 078	28 079	21 474	18 938	18 577	24 069	18 139	16 110
Vaalit	0	0	2 514	2 400	0	0	2 514	2 400
Elinkeinotoimi	18 693	429	744	2 262	18 693	429	744	2 262
Maaseututoimi	0	0	0	0	0	0	0	0
Sosiaalipalvelut ym.(työllisyys)	6 449	6 434	0	10 868	6 449	6 434	0	10 868
Tukipalvelut ym.sos.toimi	2 689	4 610	5 336	1 320	2 689	4 610	5 336	1 320
Sivistystoimi	54 108	65 606	59 525	47 140	54 108	65 606	59 525	45 707
Varhaiskasvatus	50 095	28 905	37 239	47 882	50 095	28 905	37 239	47 882
Peruskoulu	55 442	105 020	86 149	77 673	54 031	103 586	83 614	76 981
Muu koulutus/musiikkikoulutus	24 588	24 096	23 256	21 084	24 588	24 096	23 256	21 084
Kirjasto ja kultt.palvelut	7 618	6 714	9 669	20 344	7 618	6 714	9 669	20 344
Nuorisotoimi	15 653	7 251	17 684	34 060	15 653	7 251	17 684	33 857
Liikuntatoimi	27	0	55	0	27	0	55	0
Tekninen toimi	2 615	2 811	3 955	4 296	525	661	721	707
Rakennukset ja huoneistot	454 122	416 221	434 606	471 618	215 759	162 309	151 889	162 581
Vuokralle annetut -"-	450 940	430 503	432 632	398 021	446 633	423 734	425 432	391 886
Ruoka- ja siivousyksikkö	472 306	506 318	543 158	596 244	243 911	264 105	266 782	302 501
Maa- ja metsätilat	67 430	3 613	63 452	54 397	67 430	3 613	63 452	54 397
Maa-al. vuokraus	10 512	2 395	3 902	2 400	10 512	2 395	3 902	2 400
Venesatama	336	328	334	345	336	328	334	345
Tekninen toimi/alueet ym.(työll)	1 095	14 254	3 532	22 943	1 095	14 254	3 532	22 788
Kaukolämpölaitos	364 160	382 409	359 192	412 815	189 467	217 892	200 337	231 660
Vesilaitos	59 931	58 924	55 481	49 689	46 564	47 671	44 105	45 909
Viemärilaitos	125 772	126 031	113 576	123 246	103 598	106 254	95 743	94 552
Rakennusvalvonta	0	0	0	0	0	0	0	0
TEHTÄVÄALUEITTEN TUOTOT	2 268 660	2 220 949	2 277 465	2 419 984	1 578 359	1 514 916	1 514 004	1 588 539

TULOSLASKELMAN LIITETIETOJA

Liitetieto: 7 - 8

Verotulojen erittely

	Toteutuma v. 2015	Toteutuma v. 2016	Talousarvio v. 2017	Toteutuma v. 2017	Poikkeama v. 2017
Verotulot					
Kunnan tulovero	3 343 347,29	3 258 628,50	3 210 000,00	3 215 582,01	5 582,01
Osuus yhteisöveron tuotosta	576 471,67	506 966,46	560 000,00	570 261,15	10 261,15
Kiinteistövero	391 008,40	437 978,49	440 000,00	443 120,39	3 120,39
Muut verotulot					0,00
Yhteensä	4 310 827,36	4 203 573,45	4 210 000,00	4 228 963,55	18 963,55
Muutos edelliseen vuoteen	91 129,56	-107 253,91		25 390,10	
	2,16 %	-2,49 %		0,60 %	
Veroprosentti	21,00	21,00		21,00	
Asukasluku	1 458	1 425		1 408	
VEROTULOJEN KERTYMINEN TULOSLASKELMAAN ERI TILINPÄÄTÖSVUOSINA					
1000 eur	v. 2013	v. 2014	v. 2015	v. 2016	v. 2017
Ansio- ja pääomatulovero	3 247	3 305	3 343	3 259	3 216
Yhteisövero	292	493	577	507	570
Kunnallisvero yhteensä	3 539	3 798	3 920	3 766	3 786
Kiinteistövero	425	422	391	438	443
Verotulot yhteensä	3 964	4 220	4 311	4 204	4 229

Valtionosuuksien erittely

	Toteutuma v. 2015	Toteutuma v. 2016	Talousarvio v. 2017	Toteutuma v. 2017	Poikkeama v. 2017
Kunnan peruspalveluiden valtionosuus (ilman tasauksia)	5 051 733,00	5 295 008,00		4 813 825,00	
Verotuloihin perustuva valtionosuuksien tasau	1 529 783,00	1 474 687,00		1 434 875,00	
Järjestelmämuutoksen tasaus	0,00	0,00		0,00	
Opetus- ja kultt.toimen muut valtionosuudet	-385 545,00	-355 276,00		-285 456,00	
Yhteensä	6 195 971,00	6 414 419,00	5 959 000,00	5 963 244,00	4 244,00
Muutos edelliseen vuoteen	-182 646,00	218 448,00		-451 175,00	
	-2,86%	3,53 %		-7,03 %	

Harkinnanvaraista rahoitusavustusta ei ole saatu vuosina 2004-2016

	v. 2013	v. 2014	v. 2015	v. 2016	v. 2017
VERORAHOITUS					
Tuloslaskelman valtionos. milj. euroa	6,3	6,4	6,2	6,4	6,0
Verotulot	3,9	4,2	4,3	4,2	4,2
Ns. VERORAHOITUS	10,2	10,6	10,5	10,6	10,2

KÄYTTÖOMAISUUDEN JA MUIDEN PITKÄVAIKUTTEISTEN MENOJEN

POISTOSUUNNITELMA 01.01.2013 alkaen

LIITETIETO: 11

1 AKTIVOITAVAT MENOT

Alle 5.000,00 euron hankinnat kirjataan hankintakauden kuluksi, vaikka hyödyke vaikuttaisi kunnassa useammalla tilikaudella.

2 KÄYTTÖOMAISUUDEN ARVOSTUS

Poistoperustana käytetään hankintahintaa, josta vähennetään saadut valtionosuudet.

3 POISTOJEN ALOITTAMISAJANKOHTA JA POISTOAIKA

Poistot käyttöomaisuuden hankintamenosta aloitetaan hyödykkeen käyttöönottoa seuraavan kuukauden alusta. Käyttöomaisuutta myytessä poistojen laskenta lopetetaan sen kuukauden loppuun jolloin hyödyke on luovutettu.

Poistoaika määräytyy oheisen taulukon alarajojen perusteella, ellei tietyille hyödykkeelle ole syytä käyttää erillistä hyödykekohtaista pitempää poistoaikaa. Alaraja koskee uusia hankkeita v.2013 alkaen.

Käytetyn käyttöomaisuuden ostaminen tai peruskorjaus:

Poistoaikaksi otetaan jäljellä oleva taloudellinen pitoaika, jonka määrittelee kunnaninsinööri.

4 POISTOKOhteiden Ryhmittely, Poistoaikat- ja -menetelmät

PYSYVÄT VASTAAVAT	Poistoaika	Poistomenetelmä
AINEETTOMAT HYÖDYKKEET		
Aineettomat oikeudet	5 - 20	tasapoisto
Muut pitkävaikutteiset menot		
* Perustamis- ja järjestelymenot	2 - 5	”
* Tutkimus- ja kehittämismenot	2 - 5	”
* Konserniliikearvo	2 - 5	”
* Liikearvo	2 - 5	”
* ATK-ohjelmistot	2 - 5	”
* Muut	2 - 5	”
AINEELLISET HYÖDYKKEET		
Maa- ja vesialueet	ei poistoaikaa	ei poistoaikaa
Rakennukset ja rakennelmat		
* Hallinto- ja laitosrakennukset	20 - 50	tasapoisto
* Tehdas- ja tuotantorakennukset	20 - 30	”
* Talousrakennukset	10 - 20	”
* Vapaa-ajan rakennukset	20 - 30	”
* Asuinrakennukset	30 - 50	”
Kiinteät rakenteet ja laitteet		
* Kadut, tiet, torit ja puistot	15 - 20	tasapoisto
* Sillat, laiturit ja uimalat	10 - 30	”
* Muut maa- ja vesirakenteet	15 - 30	”
* Vedenjakeluverkosto	30 - 40	”
* Viemäriverkko	30 - 40	”
* Kaukolämpöverkko	20 - 30	”
* Sähköjohdot, muuntoasemat, ulkoval. lait.	15 - 20	”
* Puhelinverkko, keskusasema ja alakeskuk.	10 - 20	tasapoisto
* Maakaasuverkko	20 - 25	”
* Muut putki- ja kaapeliverkot	15 - 20	”
* Sähkö-, vesi- yms. laitosten laitoskon. ja lait.	10 - 20	”
* Kiinteät nosto- ja siirtolaitteet	15 - 20	”
* Liikenteen ohjauslaitteet	10 - 15	”
* Muut kiinteät koneet, laitteet ja rakenteet	10 - 15	”
Koneet ja kalusto		
* Rautaiset alukset	15 - 20	tasapoisto
* Puiset alukset ja muut uivat työkoneet	8 - 15	”
* Muut kuljetusvälineet	4 - 7	”
* Muut liikkuvat työkoneet	5 - 10	”
* Muut raskaat koneet	10 - 15	”
* Muut kevyet koneet	5 - 10	”
* Sairaala-, terveydenhuolto- ja yms. laitteet	5 - 15	”
* ATK-laitteet	3 - 5	”
* Muut laitteet ja kalusteet	3 - 5	”
Muut aineelliset hyödykkeet		
* Luonnonvarat	Käytön mukaan	Käytön mukaan
* Arvo- ja taide-esineet	ei poistoaikaa	ei poistoaikaa
Keskeneräiset hankinnat	ei poistoaikaa	ei poistoaikaa
Osakkeet ja osuudet	ei poistoaikaa	ei poistoaikaa

TULOSLASKELMAN LIITETIETOJA

Liitetieto: 9

Palvelujen ostojen erittely

	v.2017	v.2016	v.2015	v.2014
Asiakaspalveluiden ostot, ulk	6 794 669,65	7 040 598,52	7 378 805,14	7 647 893,73
Muiden palveluiden ostot, ulk	988 425,62	828 258,24	836 808,58	847 055,99
	7 783 095,27	7 868 856,76	8 215 613,72	8 494 949,72

Liitetieto:10

Valtuustoryhmien toimintaedellytysten tukemiseksi annetut tuet

Vuonna 2017 tällaisia eriä tuloslaskelmassa ei ole

Liitetieto: 12

Tuottoihin ja kuluihin sisältyvät pakollisten varausten muutokset (KPA 2:3.1 § 4-kohta)

Tuloslaskelman tuottoihin ja kuluihin sisältyvistä pakollisten varausten muutoksista sekä muista muuhun kuin tilikauteen liittyvistä eristä annettava selvitys. Vuonna 2017 tällaisia eriä tuloslaskelmassa ei ole.

Liitetieto: 13

Vuosikatteeseen vaikuttavia eriä

Tuloslaskelman toimintatuotoissa on maa-alueiden myynnistä syntynyt myyntivoitto v.2015

	Ta-2017	Tot.-2017	v.2016	v.2015
Käyttöomaisuuden myyntivoitto	0,00	0,00	0,00	42 001,63
Käyttöomaisuuden myyntitappiot	0,00	0,00	0,00	0,00
	0,00	0,00	0,00	42 001,63

SATUNNAISET KULUT JA TUOTOT TULOSLASKELMASSA

Liitetieto: 14

	v. 2017	v. 2016	v. 2015	v. 2014	v. 2013	v. 2012	v. 2011
Satunnaiset kulut:	ulkoiset	ulkoiset	ulkoiset	ulkoiset	ulkoiset	ulkoiset	ulkoiset
Suojarinteen kuntayhtymä							
Kiinteistöjen purkaminen(koulu,nuorisotila)	0	0	37 150			59 174	
SATUNNAISET KULUT yhteensä	0	0	37 150	0	0	59 174	0
	v. 2017	v. 2016	v. 2015	v. 2014	v. 2013	v. 2012	v. 2011
Satunnaiset tuotot:	ulkoiset	ulkoiset	ulkoiset	ulkoiset	ulkoiset	ulkoiset	ulkoiset
Kannonkosken Vanhustentuen siirtyminen kunnalle (käytettiin poistoihin ja arvonalentumisiin)	319 859						
SATUNNAISET TUOTOT yhteensä	319 859	0	0	0	0	0	0

Erittely suunnitelman mukaisten poistojen ja poistonalaisten investointien vastaavuudesta

Tässä on huomioitu suunnitteluvuodet.

	Tp-2015	Tp-2016	Tp-2017	Ta-2018	Ta-2019	Ta-2020
Poistonalaiset investoinnit	1 330 727	479 153	1 534 618	1 076 500	595 000	265 000
Rahoitusosuudet	1 186 644	7 000	319 868	0	0	0
Investointien omahankintamenot	144 083	472 153	1 214 749	1 076 500	595 000	265 000
Suunnitelman mukaiset poistot	606 523	606 759	908 080	650 000	664 000	710 000

Kuuden vuoden keskiarvo:

Suunnitelman mukaiset poistot	690 894
Poistonalaisten investointien omahankintameno	627 914
Poikkeama, euroa	62 979

Poikkeama, % **10,03** (v.2014 = -29,45 v.2015 = -23,89, v.2016 = -1,60)

Olenaisena poikkeamana pidetään 10 %:n tai sitä suurempaa erotusta.

	v.2017	v.2016	v.2015	v. 2014
Jos eroa verrataan suunnitelman mukaisiin poistoihin:	9,12	1,63	31,38	41,75
Jos eroa verrataan investointeihin:	10,03	-1,60	-23,89	-29,45
Eli sumupoistot ovat investoinnista:	110,03	98,40	76,11	70,55

Investointi- ja poistotason suuri poikkeama aiemmin johtuu siitä, että tarkastelujaksolla oli poikkeusta suuremmat investoinnit. Poistosuunnitelma muuttui 1.1.2013 alkaen. Tilannetta seurataan ja huomioidaan jatkossakin peruskorjauskohteissa jäljellä oleva taloudellinen pitoaika, mikä on poistoaikaa lyhentävä ja poistojen määrää lisäävä. Poikkeamaluvun muuttumiseen vaikuttanut leasingrahoituksen käyttö.

TULOSLASKELMAN LIITETIETOJA

Liitetieto: 15

Tuloslaskelmassa korkotuotot ja korkokulut esitetään erikseen omana eränä, joten niitä ei tarvitse esittää erikseen. Tässä tehty erittely, että kunnan sijoituskorkoja voidaan seurata paremmin.

	v. 2017	v. 2016	v. 2015	v. 2014	v. 2013	v. 2012	v. 2011
Korkotulot							
ulkoiset erät:							
Korkotuotot sijoituksista	8 910	10 683	15 425	25 948	30 768	33 717	30 843
Korkotuotot talletuksista	0	0	0	0	0	0	0
Korkotuotot antolainoista	2 223	2 328	3 625	3 026	3 574	3 747	1 582
Korkotuotot yhteensä / ulkoiset	11 134	13 011	19 050	28 974	34 342	37 464	32 424
Rahoitustuotot							
Osinkotuotot	7 823	7 817	7 108	7 330	7 092	7 079	8 450
Verotilitysten korkotuotot	266	122	352	0	0	355	5 319
Arvopapereiden myyntivoitot / kaupankäynti	58 495	16 175	64 818	104 420	144 763	223 304	141 627
Arvopapereiden alaskirjausten purkaminen	502	0	0	0	13 989	37 545	0
Muut rahoitustuotot	1 378	552	2 022	4 033	1 551	1 317	2 760
Rahoitustuotot yhteensä / ulkoiset	68 463	24 666	74 299	115 783	167 394	269 600	158 157
Rahoituskulut							
Muiden palveluiden ostot	2 473	2 626	3 059	3 995	4 401	3 127	3 153
Muut rahoituskulut	602	712	581	3 453	10 996	1 556	200
Arvopapereiden myyntitappiot / kaupankäynti	547	0	0	2 118	1 528	3 627	34 406
Arvopapereiden arvonalentuminen / alaskirjau:	0	2 496	412	0	1 198	0	73 900
Rahoituskulut yhteensä / ulkoiset	3 622	5 835	4 052	9 566	18 124	8 310	111 659

Liitetieto: 16

Tilinpäätöksessä kirjataan investointivaraukseen liittyvä poistoeron muutos.

Kunta ei kirjaa poistoeroa verotussyistä, vaan tässä on poistoeron kirjanpidollinen kirjaus.

	v. 2017	v. 2016	v. 2015	v. 2014	v. 2013	v. 2012	v. 2011	v. 2010
Investointivaraukseen liittyvä poistoeron muutos	726,67	726,67	726,67	726,67	726,67	726,67	726,67	726,67

TASEEN LIITETIEDOT

Taseen vastaavia koskevat liitetiedot

Liitetieto: 17

Lainan liikkeeseen laskemisesta aiheutuneet kuluksi kirjaamattomat menot ja pääoma-alennukset (KPA 2:4.1 § 5-kohta), jos tällaisia kuluja on aktivoitu; Kannonkosken kunnalla tällaisia ei ole.

Liitetieto: 18

Arvonkorotusten periaatteet ja arvonmäärittäminen (KPA 2:4.1 § 6-kohta)

Liitetiedon perusteella tilinpäätöksestä tulee saada selville mihin tilinpäätöksen eriin arvonkorotukset ovat vaikuttaneet. Kannonkosken kunnalla tällaisia ei ole.

Jos korkomenoja on luettu hyödykkeen hankintamenoona, selvitys tilikaudella aktivoitujen korkomenojen määrästä (KPA 2:4.1 § 8-kohta); Kannonkosken kunnalla tällaisia ei ole.

Liitetieto: 19

PYSYVÄT VASTAAVAT KÄYTTÖOMAISUUS JA POISTOT

KÄYTTÖOMAISUUS	Muut pitkävaik. menot ja oik.	Maa-alueet	Rakennukset	Kiint. rakenteet ja laitt.	Koneet ja kalusto	Keskener. hankkeet	YHTEENSÄ 31.12.17
Tasearvo 01.01.2017	16 452,62	1 014 963,78	6 799 888,10	2 233 706,90	62 876,52	50 460,93	10 178 348,85
Hankinnat (netto) tilikaudella	130 061,71		1 399 069,43	27 737,04	8 848,95	-31 099,35	1 534 617,78
Keskener. hankkeet valmistuneet						0,00	0,00
Poistot/arvonl. tilikaudella	-19 993,33		-671 972,66	-163 180,27	-52 933,60		-908 079,86
Käyttöomaisuuden myynti			-317 725,30				-317 725,30
Tasearvo 31.12.2017	126 521,00	1 014 963,78	7 209 259,57	2 098 263,67	18 791,87	19 361,58	10 487 161,47
111 AINEETTOMAT HYÖDYKKEET	126 521,00		Käyttöomaisuus, mistä tehdään sumu-poistot				9 472 197,69
112 AINEELLISET HYÖDYKKEET	10 360 640,47		Maa-alueet				1 014 963,78
YHTEENSÄ	10 487 161,47		Yhteensä				10 487 161,47

Tilikauden aikana kuluksi kirjatut
pienhankinnat 45.290,65 e

OSAKKEET JA OSUUDET	Kuntayhtymä- osuudet	Peruspo:n sijoitus	Osakkeet osakk. yht.	Muut osakk. ja osuudet	Muid. osakk. arvonk.	Keskener. hankkeet	31.12.2017 YHTEENSÄ
Tasearvo 01.01.2017	636 103,00	1 699 861,08	1 171 318,19	266 717,09	0,00	0,00	3 773 999,36
Lisäys tilikaudella				226 485,15			226 485,15
Keskener. hankkeet valmistuneet							0,00
Vähennys tilikaudella	-2 143,00		0,00				-2 143,00
Tasearvo 31.12.2017	633 960,00	1 699 861,08	1 171 318,19	493 202,24	0,00	0,00	3 998 341,51

PYSYVÄT VASTAAVAT	31.12.2017
KÄYTTÖOMAISUUS	10 487 161,47
OSAKKEET JA OSUUDET	3 998 341,51
YHTEENSÄ	14 485 502,98

KANNONKOSKEN KUNTA

Liitetieto: 20 - 22

Omistukset muissa yhtiöissä ilmoitetaan tilinpäätöksen liitetiedoissa

YHDISTELMÄ KONSERNITILINPÄÄTÖKSEEN SISÄLTYVISTÄ YHTEISÖISTÄ

Omistuksen muissa yhteisöissä

Tilanne 31.12.2017

Kotipaikka	Omistus- osuus %	Konsernin omistus- osuus %	Kuntakonsernin osuus eur		
			Omasta pääomasta eur	Vieraasta pääomasta eur	Tilikauden voitosta/ tappiosta

Tytäryhteisöt

As Oy Kannonkosken Aurinkorinne	Kannonkoski	62,00	62,00	987 652,21	3 253,74	210,77
Kannonkosken OIVA Oy	Kannonkoski	100,00	100,00	79 257,47	110 003,38	25 945,82
Muonion Järvirinne Oy	Muonio	100,00	100,00	203 875,15	0,00	-8 156,33
Piispalan kokous- ja hyvinv.palv.	Kannonkoski	100,00	100,00	154 766,88	441 452,71	44 406,31
Sinisen Tien Helmi	Kannonkoski	99,88	99,88	7 268,55	675,90	-329,90
YHTEENSÄ				1 432 820,26	555 385,73	62 076,67

Kuntayhtymät

SoTe Kuntayhtymä						
SAARIKKA	Saarijärvi	6,17	6,17	28 277,08	740 627,45	0,00
Äänekosken ammatillisen koulutuksen kuntayhtymä	Äänekoski	1,59	1,59	431 759,90	32 750,66	-1 995,46
Keski-Suomen Sairaanhoidopiiri	Jyväskylä	1,13	1,13	690 214,62	3 172 360,28	89 470,38
Keski-Suomen Liitto	Jyväskylä	0,43	0,43	5 395,60	14 277,77	-705,91
YHTEENSÄ				1 155 647,20	3 960 016,16	86 769,01

Osakkuus- ja muut yhteisyhteisöt

As Oy Kannonkosken Järvihoivi	Kannonkoski	48,52	48,52	360 891,76	1 202,67	0,00
As Oy Aholaitala	Kannonkoski	23,60	23,60	42 971,98	537,42	-104,45
As Oy Sammalsato	Kannonkoski	25,16	25,16	104 921,63	348,87	12,48
YHTEENSÄ				508 785,37	2 088,96	-91,97

TASEEN LIITETIEDOT

Liitetieto: 23

Kannonkosken kunnan taseessa saamiset saman konsernin yhteisöiltä

	31.12.2017	31.12.2016	31.12.2015	31.12.2014	31.12.2013
Lyhytaikaiset saamiset					
Saamiset kuntayhtymiltä, joissa kunta jäsenenä					
Myyntisaamiset	216 817,23	481 078,28	555 368,07	23 363,38	20 471,07
Muut saamiset	0,00	0,00	0,00	0,00	0,00
Saamiset osakkuus- sekä muilta omistusyhteisöiltä					
Myyntisaamiset	2 942,07	2 939,50	2 822,77	4 870,87	2 353,65
YHTEENSÄ	219 759,30	484 017,78	558 190,84	28 234,25	22 824,72

Liitetieto: 24

Kannonkosken kunnan taseessa siirtosaamiset

Siirtyvät korot / rahoitusarvopaperit	8 309,59	10 535,25	11 084,22	13 810,12	23 691,09
Muut saamiset	0,00	0,00	0,00	0,00	0,00
Yhteensä	8 309,59	10 535,25	11 084,22	13 810,12	23 691,09

Taseen vastaavat / muut kunnan merkittävät erät

Kannonkosken kunnan taseessa rahoitusarvopaperit

Jälleenhankinta-arvo = markkina-arvo

Osakkeet ja osuudet

Jälleenhankinta-arvo 31.12.	775 052,59	725 133,90	679 441,96	572 980,63	624 101,03
Kirjanpitoarvo 31.12.	605 766,50	581 154,11	567 748,46	478 673,36	521 033,99
Erotus / nousujen osuutta ei saa kirjata	169 286,09	143 979,79	111 693,50	94 307,27	103 067,04
Jälleenhankinta-arvon ja kirjanpitoarvon erotus	169 286,09	143 979,79	111 693,50	94 307,27	103 067,04

Sijoitukset rahamarkkinainstrumentteihin

Jälleenhankinta-arvo 31.12.	359 053,06	503 035,90	272 351,86	195 967,22	522 910,81
Kirjanpitoarvo 31.12.	355 903,47	498 565,60	271 677,64	195 393,41	519 365,98
Erotus	3 149,59	4 470,30	674,22	573,81	3 544,83

Realisoitumatonta voittoa ei saa kirjata

Joukkovelkakirjalainasaamiset

Jälleenhankinta-arvo 31.12.	1 271 715,57	1 089 092,86	1 285 378,76	1 591 344,70	873 131,00
Kirjanpitoarvo 31.12.	1 250 137,36	1 057 466,68	1 253 577,08	1 537 652,15	820 274,45
Erotus	21 578,21	31 626,18	31 801,68	53 692,55	52 856,55

Realisoitumatonta voittoa ei saa kirjata

Kuntayhtymäosuuksissa tapahtuneet arvonmuutokset

Saarijärven-Karstulan seudun terveydenhuollon kuntayhtymä

Tasearvo 01.01.	28 262,92	28 262,92	28 262,92	28 262,92	28 262,92
Lisäykset/kunta maksanut tilik. aikana	0,00	0,00	0,00	0,00	0,00
Tasearvo 31.12.	28 262,92	28 262,92	28 262,92	28 262,92	28 262,92

Keski-Suomen sairaanhoitopiiri

Tasearvo 01.01.	541 728,61	541 728,61	541 728,61	541 728,61	516 853,61
Lisäykset/kunta maksanut tilik. aikana					24 875,00
Tasearvo 31.12.	541 728,61	541 728,61	541 728,61	541 728,61	541 728,61
Sairaanhoitopiiriin ilmoittama peruspääomaosuus	-541 959,17	-541 959,17	-541 959,17	-541 959,17	-541 959,17
Jäsenkuntaosuuden valtionosuudesta johtuva ero	-230,56	-230,56	-230,56	-230,56	-230,56

Ohjeiden mukaan muutosta ei kirjata tuloslaskelmaan eikä taseeseen.

Liitetieto: 27

Tase-erien mukaan eritelty tieto sellaisista pitkäaikaiseen pääomaan kuuluvista veloista, jotka erääntyvät myöhemmin kuin viiden vuoden kuluttua

TALOUSARVIOLAINAT 31.12.2017

Lainan antaja	TASEARVO		Lyhennetty v.2017	TASEARVO 31.12.2017	LYHYTAIKAISET	PITKÄAIKAISET LAINAT	YHTEENSÄ 31.12.2017
	01.01.2017	v. 2017			LYHENNYSERÄT v.2018		
Danske Bank	700 000,00		180 000,00	520 000,00	180 000,00	340 000,00	520 000,00
Kuntarahoitus	6 155 000,00	1 040 230,00	910 000,00	6 285 230,00	1 011 956,00	5 273 274,00	6 285 230,00
LAINAT RAHOITUS- JA VAK.							
LAITOKSILTA YHTEENSÄ	6 855 000,00	1 040 230,00	1 090 000,00	6 805 230,00	1 191 956,00	5 613 274,00	6 805 230,00
Valtion lainat	255 953,40	211 568,67	36 931,69	430 590,38	98 110,57	332 479,81	430 590,38
Kuntien Eläkevakuutus	114 000,00		67 000,00	47 000,00	47 000,00	0,00	47 000,00
LAINAT JULKISYHTEISÖILTÄ							
YHTEENSÄ	369 953,40	211 568,67	103 931,69	477 590,38	145 110,57	332 479,81	477 590,38
TALOUSARVIOLAINAT 31.12.	7 224 953,40	1 251 798,67	1 193 931,69	7 282 820,38	1 337 066,57	5 945 753,81	7 282 820,38

Tase-erien mukaan eritelty tieto näistä pitkäaikaiseen pääomaan kuuluvista veloista, jotka erääntyvät myöhemmin kuin viiden vuoden kuluttua

	tp 2012	tp 2012	tp 2013	tp 2015	tp 2016	31.12.2017
Sampo Pankki	520 000,00	520 000,00	340 000,00	0,00	0,00	0,00
Kuntarahoitus	964 000,00	964 000,00	1 473 480,00	1 855 000,00	1 920 000,00	1 225 450,00
Valtion lainat	260 200,00	260 200,00	186 990,00	117 300,00	75 400,00	39 000,00
Kuntien Eläkevakuutus	0,00	0,00	0,00	0,00	0,00	0,00
	1 744 200,00	1 744 200,00	2 000 470,00	1 972 300,00	1 995 400,00	1 264 450,00

Taseen vastattavia koskevat liitetiedot

Liitetieto: 25

OMA PÄÄOMA	31.12.2017	31.12.2016	31.12.2015	31.12.2014	31.12.2013
Peruspääoma tilikaudella	3 488 346,54	3 488 346,54	3 488 346,54	3 488 346,54	3 488 346,54
Ei muutoksia tilikaudella					
V.2015 edellisten tilikausien ylijäämässä					
SoTelta ylijäämien palautus 293.919.89					
Edellisten tilikausien ylijäämät	4 622 253,19	3 956 285,26	3 837 517,41	3 584 988,06	3 759 629,28
Edellisten tilikausien ylijäämä 31.12.	4 622 253,19	3 956 285,26	3 837 517,41	3 584 988,06	3 759 629,28
Tilikauden alijäämä 31.12.2013					-174 641,22
Tilikauden alijäämä 31.12.2014				-41 390,54	
Tilikauden ylijäämä 31.12.2015			118 767,85		
Tilikauden ylijäämä 31.12.2016		665 967,93			
Tilikauden ylijäämä 31.12.2017	586 865,46				
OMA PÄÄOMA YHTEENSÄ 31.12.	8 697 465,19	8 110 599,73	7 444 631,80	7 031 944,06	7 073 334,60

Liitetieto: 26

Tilinpäätöksessä kirjataan investointivaraukseen liittyvä poistoeron muutos.

Kunta ei kirjaa poistoeroa verotussyistä, vaan tässä on poistoeron kirjanpidollinen kirjaus.

	31.12.2017	31.12.2016	31.12.2015	31.12.2014	31.12.2013
Investointivaraukseen liittyvä poistoero taseessa	12 911,15	13 637,82	14 364,49	15 091,16	15 817,83

Liitetieto: 28

Erittely liikkeeseen lasketuista joukkovelkakirjalainoista (KPA 2:5.1 § 3-kohta)

Kannonkosken kunnalla tällaisia ei ole.

Liitetieto: 29

Erittely olennaisista pakollisiin varauksiin merkityistä eristä, jos se on tarpeen tase-erien selventämiseksi (KPA 2:5.1 § 6-kohta); Kannonkosken kunnalla tällaisia ei ole.

Liitetieto: 30

Kannonkosken kunnan taseessa velkojen erittely saman konsernin yhteisöiltä

	31.12.2017	31.12.2016	31.12.2015	31.12.2014	31.12.2013
Pitkäaikainen vieras pääoma					
Velat kuntayhtymille, joissa kunta jäsenenä					
Muut pitkäaikaiset velat/omaisuuden jako	108 426,45	108 426,45	108 426,45	108 426,45	108 426,45
Lyhytaikainen vieras pääoma					
Velat kuntayhtymille, joissa kunta jäsenenä					
Ostovelat	1 120,41	532,00	3 018,94	100 094,35	6 690,98
Velat tytäryhteisöille					
Ostovelat	13 720,50	16 660,61	1 015,95	15 095,80	5 675,75
YHTEENSÄ	123 267,36	125 619,06	112 461,34	223 616,60	120 793,18

Taseen vastattavia koskevat liitetiedot

Liitetieto: 31

Maksuvalmiuden kannalta merkittävä sekkilimiitti on suotavaa ilmoittaa taseen liitetiedoissa, jos taseeseen on merkitty luotollisen sekkivelan määrä.

Kannonkosken kunnalla ei ollut luotollisella tilillä velkaa 31.12.2017.

Vuokrakohteen lunastusvelka, jos sitä ei ole esitetty taseessa erillisenä (Kuntajaoston taseohje luku 9.1.7) Kannonkosken kunnalla tällaisia ei ole.

Liitetieto: 32

Erittely Muut velat -erän jakautumisesta liittymismaksuihin ja muihin velkoihin, jos liittymismaksuja ei ole merkitty taseeseen erillisenä eränä. Jos liittymismaksu on palautuskelpoinen (ts. palautusvelvollisuus), merkitään taseeseen.

Kannonkosken kunnalla nämä eivät ole palautuskelpoisia ja eivät ole taseessa.

Liitetieto: 33

	31.12.2017	31.12.2016	31.12.2015	31.12.2014	31.12.2013
Vakuutusmaksuvelka	6 900,00	8 900,00	200,00	600,00	25 990,00
Valtionosuudet ym.muut jaksotukset	30 143,77	45 394,96	65 087,87	44 578,35	37 117,41
Lomapalkkavelka	198 000,00	197 400,00	219 000,00	224 450,00	254 410,00
Talousarviolainojen korkojaksotukset	4 471,71	7 119,70	11 541,32	14 214,93	17 432,82
Yhteensä 31.12.	239 515,48	258 814,66	295 829,19	283 843,28	334 950,23

Muita taseen vastattavissa olevia erittelyitä:

	31.12.2017	31.12.2016	31.12.2015	31.12.2014	31.12.2013
Toimeksiantojen pääomat					
Valtion toimeksiannot / asuntolainat	0,00	0,00	0,00	0,00	633,88
Lahjoitusrahastojen pääomat					
Peruskoulujen stipendirahasto	3 802,43	3 342,51	3 522,67	1 721,19	2 051,19
Päiväkodin rahasto	852,72	0,22	106,30	142,38	142,38
Opintostipendirahasto	140,00	140,00	340,00	3 040,00	5 440,00
Kehitysvammaisten asuntolan rahasto	0,00	0,00	0,00	0,00	297,93
Kuolinpesien varat	15 975,41	16 311,01	16 311,01	16 311,01	18 126,41
Omien rahastojen pääomat	20 770,56	19 793,74	20 279,98	21 214,58	26 057,91
Muut toimeksiannot	0,00	0,00	0,00	0,00	0,00
Toimeksiantojen pääomat yhteensä	20 770,56	19 793,74	20 279,98	21 214,58	26 691,79

Ei kunnan taseessa/vain liitetietona ilmoitetaan	Saldo	Saldo	Saldo	Saldo	Saldo
Erilaiset rahastot	31.12.2017	31.12.2016	31.12.2015	31.12.2014	31.12.2013
Peruskoulun oppilaiden luokkaretkitilit 5 kpl	17 746,38	22 602,01	28 489,10	22 781,39	23 981,47

VAKUUKSET JA VASTUUSITOUMUKSET

Liitetieto: 34 - 40

ANNETUT TAKAUKSET

Myönnetty 31.12.2016 31.12.2017

KANNONKOSKEN VANHUSTENTUKI RY

Kunnan takaamia lainoja jäljellä:

Kuntarahoitus Oyj 10402-02	420 500,00	363 300,00	0,00
Osuuspankki/pankkiluotto (31.12. käytössä)	30 000,00	28 698,99	0,00
Kuntarahoitus Oyj 15600/12 (Kunnanv. 03.10.2011)nosto 01/2012	105 000,00	45 942,00	0,00
Kuntarahoitus Oyj (Kunnanv. 15.12.2014) nosto v.2015	300 000,00	270 000,00	0,00

YHTEENSÄ VANHUSTENTUKI RY

707 940,99 0,00

Muut takaukset:

SAMMAKKOKANGAS OY/ INVESTOINTILAINA 4,92% os. enintään	64.558	0,00	0,00
SAMMAKKOKANGAS OY/ INVESTOINTILAINA (2009) 4,92% os. enintään	36.750	3 704,10	0,00
SAMMAKKOKANGAS OY/ Kuntarahoitus (900.000) 4,92% enint. 44.280	34 400,00	12 300,00	6 765,00
SAMMAKKOKANGAS OY/ Kuntarahoituksen yritytodistus (2006) 4,92%	24 600,00	2 460,00	0,00
KANNONSAHA-VIHTAPERÄN VESIOSUUSKUNTA / I-vaihe	180 000,00	51 428,00	37 015,71
KANNONSAHA-VIHTAPERÄN VESIOSUUSKUNTA / II-vaihe (v.2007)	424 200,00	41 435,30	22 678,36
-"- (27.2.09 lyhennys 166.935,23)			
RPN-Wood Oy / investointi-käyttöpääomailaina	45 000,00	45 000,00	45 000,00
Ullan Ruokahuoltamo Oy	100 000,00	48 800,00	33 840,00
Isokoiraniemen Vesiosuuskunta / Kvalt 17.06.2013	79 000,00	58 391,26	51 521,68
Keski-Suomen Verkkoholding Oy /Kvalt 10.02.2014	1 668 016,00	1 633 057,00	1 633 057,00
Keski-Suomen Verkkoholding Oy /Kvalt 28.09.2015	786 000,00	786 000,00	786 000,00
Kannonkosken-Kivijärven 4H-yhdistys ry /Kvalt 23.02.2015	10 000,00	4 234,05	7 008,94

ANNETUT TAKAUKSET YHTEENSÄ

3 394 750,70 2 622 886,69

Annetutu takaukset eur/as (1426/1408)

2 380,61 1 862,85

Leasingvastuiden yhteismäärä

1 277 229,93 1 170 312,79

Leasingvastuut eur/as (1426/1408)

895,67 831,19

v.2014 leasingvastuut kasvoivat/Palvelutalo Kotipiha Oy (1.455.190,75)

Vuonna 2018 leasingvastuut kasvavat uusilla rakennushankkeilla arvio n. 4 milj.

Vastuu Kuntien takauskeskuksen takausvastuista

Kunnan osuus takauskeskuksen takausvastuusta

7 049 731,00 7 971 780,00

Kunnan mahdollista vastuuta kattava osuus takauskeskuksen rahastosta

5 262,16 5 268,66

Leasingvastuut / vuokranmaksu tilikaudella

31.12.2016 31.12.2017

Tilikaudella maksettu leasingvuokrat (koneet ja laitteet/koulu)

3 035,62 2 865,03

Tilikaudella maksettu kiinteistön leasingvuokrat

98 657,00 68 657,00

Leasingvuokramaksut yhteensä

101 692,62 71 522,03

MUUT TALOUDELLISET VASTUUT

Liitetieto:41

ARVONLISÄVEROVASTUU

Alv 33 §:n mukainen arvonlisäverovastuu (KPA 2:7.2 § 5-kohta)

Tietyissä uudisrakentamis- ja perusparannuskohteissa kunta käyttää arvonlisäverovähennyksen hyväkseen. Jos kiinteistön käyttötarkoitus muuttuu muuhun kuin palautukseen tai vähennykseen oikeuttavaan käyttöön tai se myydään aiemmin kuin kymmenen vuoden kuluttua (aiemmin 5 v.), niin on huomioitava mahdollinen arvonlisäveron takaisinmaksuvelvollisuus. 1.1.2008 alkaen 10 v.

	Arvonlisävero yhteensä	31.12.2017 jäljellä	Päätyy vuonna
Suurimmat rakennukset (verkotot eivät ole tässä mukana):			
Koulukeskus v.2009	47 041,77	4 704,17	2018
Öijänniemen alue v.2009 (sillan osuus tästä 25.600)	43 504,00	4 350,40	2018
Koulukeskus v.2010	11 539,75	3 461,90	2020
Öijänniemen alue v. 2010	13 917,88	4 175,35	2020
Keskuskoulu v. 2010 / uusi koulu	162 570,06	48 770,99	2020
Öijänniemen alue v. 2011	22 334,04	8 933,64	2021
Keskuskoulu v. 2011 / uusi koulu	884 421,51	353 768,60	2021
Keskuskoulu v. 2012 / uusi koulu	389 046,07	194 523,04	2022
Lähiliikunta-alue v.2012	22 681,43	11 340,73	2022
Vanhan koulun muutostyöt v.2012	15 135,90	7 567,95	2022
Päiväkodin/koulun parkkipaikka-alue/ ns. Korhosen tontti v.201	3 842,67	2 305,59	2023
Päiväkodin/koulun parkkipaikka-alue/ ns. Korhosen tontti v.201	339,22	237,45	2024
Kunnantalon hankinnat 2014	129 271,26	90 489,87	2024
Kunnantalon hankinnat 2015	203 135,36	162 508,28	2025
Päiväkoti / koulun tilat 2016	27 531,87	24 778,68	2026
Varavoimahankinnat / kunnantalo 2016	9 146,52	8 231,87	2026
Teollisuustilat / paloturvainvestoinnit 2016	3 979,98	3 581,98	2026
Vanhustentuelta v.2017 / Havulan alv:n loppuosa (8 v)	79 489,95	79 489,95	2025
Hammalääkärin tilat terveystakeskusrakennukseen 2017	3 751,85	3 751,85	2027
Kannonhovin peruskorjaus 2017	3 932,06	3 932,06	2027
Varavoimahankinnat / puhdistamo	2 701,20	2 701,20	2027
Teollisuushallin rakentamiskustannus (Mannilantie)	3 890,60	3 890,60	2027
Teollisuustilojen paloturvainvestointikustannuksia 2017	943,52	943,52	2027
YHTEENSÄ		1 028 439,67	

KANNONKOSKEN KUNNAN HENKILÖSTÖ

Liitetieto: 42

Kunnan palkatun henkilöstön määrä 31.12.2017

Toimintayksikkö	Vakinaiset	Sijaiset	Määräaikaiset	Työllistetyt	Yhteensä	Yhteensä ilman työllistettyjä
Keskushallinto	5,35	0	0	0	5,35	5,35
Ateria- ja siivouspalveluyksikkö	7,50	0	2	0	9,50	9,50
Sivistystoimi	25,45	5,38	2,75	0	33,58	33,58
Tekninen toimi	3,60	0	0	0	3,60	3,60
YHTEENSÄ	41,90	5,38	4,75	1	52,03	52,03

31.12.2016 tilanne 41,50 3,6 2,95 1 49,05 48,05

Ikärakenne 31.12.2017

	Miehet	Naiset	Kaikki
Sivistystoimi	46	46	46
Virka- ja työsuhteiset, muut	43	47	45
Tuntipalkkaiset	0	0	0
Sijaiset / määräaikaiset	44	38	41
KOKO HENKILÖKUNTA	44 vuotta		

KANNONKOSKEN KUNTA

Liitetieto: 43

HENKILÖSTÖKULUT TULOSLASKELMASSA

	v. 2017	%-muutos	v. 2016	v. 2015	v. 2014	v. 2013
Luottamushenkilöiden palkkiot	35 056	18,88	29 488	29 279	33 209	37 740
Kuukausipalkat	1 665 674	2,23	1 629 290	1 715 723	1 660 239	1 774 628
Erilliskorvaukset	12 377	27,90	9 677	13 902	18 766	25 174
Tunti- ja urakkapalkat	32 852	1,16	32 475	32 661	50 417	54 442
Asiantuntijapalkkiot	0	0,00	0	0	0	0
Oppisopimus-, työllistämistukipalkat ym.	14 165	-77,84	63 923	12 875	107 414	111 528
Eläkevakuutusmaksut *	487 475	-12,65	558 079	589 868	604 235	661 867
Muut henkilöstösivukulut (tapaturma-, työttömyys- ja ryhmähenkivak., sotu ym.)	64 217	-25,79	86 535	88 748	83 677	87 010
Pohjola/Kela/henkilöstötulot	-27 860	61,49	-17 252	-52 400	-17 607	-51 831
HENKILÖSTÖMENOT	2 283 957	-4,53	2 392 216	2 430 656	2 540 351	2 700 558

(*sisältää maksetut varhe- ja eläkemenoperust.maksut)

Muutos **-108 259** **-148 135** -109 695 -160 207 2 700 558

Rahapalkkaan rinnastettavat luontoisedut

ilmoitetaan yhteissummana liitetiedoissa **9 236** -5,45 **9 768** **10 833** **9 829** **8 904**

HENKILÖSTÖMENOT (tuloslaskelmassa) **2 293 192** -4,53 **2 401 984** **2 441 488** **2 550 180** **2 709 462**

Investointiosassa olevat henkilöstömenot

Investointiosa / rakentamiseen kohd. tuntipalkat 0 0 0 4 980 0

Edellisten sos.kulut + eläkevak.maksut 0 0 0 1 105 0

Investointiosa / henkilöstömenot yht. **0** **0** **0** **6 085** **0**

HENKILÖSTÖMENOT YHTEENSÄ **2 283 957** -4,53 **2 392 216** **2 430 656** **2 546 436** **2 700 558**

Liitetieto: 44

Luottamushenkilömaksut

Luottamushenkilöiden palkkioista perityt ja puolueelle tai yhdistykselle tilitetyt luottamushenkilömaksut

Kuntalaki 82.3	v. 2017	v. 2016	v. 2015	v. 2014
Keskusta/Kannonkosken paikallisyhdistys	1 035,50	887,50	1 052,50	1 035,00
Kannonkosken perussuomalaiset ry	47,50	0,00	95,00	230,00
Tilitetyt luottamushenkilömaksut yhteensä	1 083,00	887,50	1 147,50	1 265,00

Liitetieto: 45

Tilintarkastajan palkkiot

	v.2017	v.2016	v.2015	v.2014
Tilintarkastusyhteisö				
Tilintarkastuspalkkiot	4 528,34	4 302,65	4 509,82	2 933,21
Muut tilintarkastajalle kuuluvat tehtävät				
Tarkastuslautakunnan avustaminen/kokous	559,44	499,92	549,98	916,64
Muut palkkiot/hanketarkastukset				
Palkkiot yhteensä (alv 0 %)	5 087,78	4 802,57	5 059,80	3 849,85

KANNONKOSKEN KUNTA

KUNNAN LIIKELAITOS

NUORISOKESKUS PIISPALA

Piispala, johtajan katsaus.....	126
Piispalan tuloslaskelma	127
Piispalan tase, rahoituslaskelma ja allekirjoitus	128 - 129
Piispalan talousarvion toteutuminen	130
Kunta ja Piispala / virallinen tuloslaskelma	131
Kunta ja Piispala / virallinen rahoituslaskelma	132
Kunta ja Piispala / virallinen tase	133 - 134

TYTÄRYHTEISÖJEN TILINPÄÄTÖKSET

Muonion Järvirinne Oy / Piispalan omistama yhtiö	135 - 136
Kannonkosken Oiva Oy / Piispalan ja kunnan omistama yhtiö.....	137 - 138
Piispalan kokous- ja hyvinvointipalvelut Oy / Piispalan omistama yhtiö.....	139 - 140
Sinisen Tien Helmi Oy.....	140 - 141
As Oy Kannonkosken Aurinkorinne / kunnan rakentama rivitalo	142 - 144

LASKENNALLISESTI ERIYTETTY

VESIHUOLTOLAITOS

Vesihuoltolaitoksen eriyttäminen	145
Tuloslaskelmat	146 - 148
Taselaskelma	149
Rahoituslaskelma.....	150



Liikelaitoksen johtajan katsaus

Piispalan tulevaisuuden näkymät

Nuorisokeskus Piispalan toiminta on vahvalla perustalla ja korkeat käyttöluvut ja taloustilanne tarjoaa valtionavun merkittävästä vähentymisestä huolimatta hyvät mahdollisuudet Piispalan palvelujen ja toimintaolosuhteiden kehittämiseen .

Piispalan kiinteistöjen peruskorjauksista on pidetty koko ajan erittäin hyvää huolta, jolloin korjausvelkaa ei ole päässyt syntymään.

Piispala tilannetta tulee todennäköisesti parantamaan uuden nuorisolain ja – asetuksen myötä OKM:n arvioidessa v. 2019 avustus päätöksiä.

Piispala käynnisti v. 2017 aikana SOTE-uudistukseen liittyvien terveyden ja hyvinvoinnin palvelujen kehittämisen. Uusi palvelujen tuottamismalli tarjoaa Piispalalle runsaasti mahdollisuuksia uusien palvelujen tuottamiseen vähintään maakuntatasolla.

Meneillä olevien hankkeiden (Hyvinvoiva Nuori ja TOIMI NYT-hanke) yhteydessä on jo valmisteltu erityisesti nuorille suunnattujen sosiaaliseen vahvistamiseen ja työllisyyden edistämiseen liittyviä palvelutuotteita. Lisäksi Piispalalla on asiantuntemusta mm. ikääntyneiden kuntoutuksesta ja perhetyöstä.

Viime vuonna käynnistynyt Kiina- projekti avasi Piispalalle uuden myyntimahdollisuuden nopeasti kasvavilla markkinoilla. Hyvin onnistumalla Piispalalla on mahdollisuus saada merkittävää asiakasvirtaa keskuksen heikoille myyntikuukausille (joulu-helmikuu).

Myönteiset näkymät heijastuvat myös Muotkavaaran toimintaan erityisesti talvikaudelle.

Leirikoulutoiminta on edelleen Piispalan merkittävin toimintamuoto. Piispalan on löydettävä uusia keinoja erityisesti marras-maaliskuun ajan leirikoulujen määrän kasvattamiseksi.

Piispalan on pystyttävä säilyttämään valtakunnan ykköspaikka varmistamalla leirikoulutoiminnan korkea laatu kaikkina vuodenaikoina.

**KANNONKOSKEN KUNTA
KUNNAN LIIKELAITOS
NUORISOKESKUS PIISPALA**

Nuorisokeskus Piispala
TULOSLASKELMA

Sivu: 1 (1)

	EUR		EUR	
	1.1.2017-31.12.2017		1.1.2016-31.12.2016	
LIIKEVAIHTO		3 396 406,08		3 647 408,18
Liiketoiminnan muut tuotot		395 405,25		336 121,57
MATERIAALIT JA PALVELUT				
Aineet, tarvikkeet ja tavarat				
Ostot tilikauden aikana	-771 125,06		-751 433,16	
Varastojen muutos	21 996,51	-749 128,55	62 329,73	-689 103,43
Ulkopuoliset palvelut		-106 661,41		-132 100,04
MATERIAALIT JA PALVELUT YHTEENSÄ		-855 789,96		-821 203,47
Henkilöstökulut				
Palkat ja palkkiot		-1 539 090,81		-1 421 724,26
Henkilösivukulut				
Eläkekulut	-304 019,56		-269 718,73	
Muut henkilösivukulut	-127 567,03	-431 586,59	-93 834,04	-363 552,77
HENKILÖSTÖKULUT YHTEENSÄ		-1 970 677,40		-1 785 277,03
Poistot ja arvonalentumiset				
Suunnitelman mukaiset poistot	-441 043,28	-441 043,28	-441 191,64	-441 191,64
POISTOT JA ARVONALENTUMISET YHTEENSÄ		-441 043,28		-441 191,64
Liiketoiminnan muut kulut		-688 203,94		-651 647,54
LIIKEVOITTO (-TAPPIO)		-163 903,25		284 210,07
Rahoitustuotot ja -kulut				
Muut korko- ja rahoitustuotot				
Muilta	1 119,85	1 119,85	1 994,28	1 994,28
Korkokulut ja muut rahoituskulut				
Muille	-50 278,65	-50 278,65	-50 145,30	-50 145,30
RAHOITUSTUOTOT JA -KULUT YHTEENSÄ		-49 158,80		-48 151,02
VOITTO (TAPPIO) ENNEN SATUNNAISIA ERIÄ		-213 062,05		236 059,05
TILIKAUDEN VOITTO (TAPPIO)		-213 062,05		236 059,05

**KANNONKOSKEN KUNTA
KUNNAN LIIKELAITOS
NUORISOKESKUS PIISPALA**

Nuorisokeskus Piispala
TASE VASTAAVAA

Sivu: 1 (1)

	EUR		EUR	
	31.12.2017		31.12.2016	
PYSYVÄT VASTAAVAT				
Aineettomat hyödykkeet				
Aineettomat oikeudet	54 300,00		54 300,00	
Liikearvo	22 604,67	76 904,67	25 692,69	79 992,69
Aineelliset hyödykkeet				
Maa- ja vesialueet	66 915,30		65 815,30	
Rakennukset ja rakennelmat	6 460 248,97		6 343 394,26	
Koneet ja laitteet	415 585,59	6 942 749,86	456 892,58	6 866 102,14
Sijoitukset				
Osuudet saman konsernin yrityksistä	261 552,01		261 552,01	
Muut osakkeet ja osuudet	30 000,00	291 552,01	30 000,00	291 552,01
PYSYVÄT VASTAAVAT YHTEENSÄ		7 311 206,54		7 237 646,84
VAIHTUVAT VASTAAVAT				
Vaihto-omaisuus				
Aineet ja tarvikkeet	168 420,91	168 420,91	146 424,40	146 424,40
Saamiset				
Pitkäaikaiset saamiset				
Pitkäaikaiset lainasaamiset	403 325,79		403 325,79	
Lyhytaikaiset saamiset				
Lyhytaikaiset myyntisaamiset	231 222,56		413 166,85	
Lyhytaikaiset saamiset saman konsernin yrityksi	0,00		127 471,53	
Lyhytaikaiset lainasaamiset	23 111,52		23 111,52	
Muut lyhytaikaiset saamiset	324 005,51	578 339,59	183 510,43	747 260,33
Rahat ja pankkisaamiset				
Rahat ja pankkisaamiset	214 860,54	214 860,54	367 551,35	367 551,35
VAIHTUVAT VASTAAVAT YHTEENSÄ		1 364 946,83		1 664 561,87
TASE VASTAAVAA YHTEENSÄ		8 676 153,37		8 902 208,71

Nuorisokeskus Piispala
TASE VASTATTAVAA

Sivu: 1 (1)

	EUR 31.12.2017	EUR 31.12.2016
OMA PÄÄOMA		
Osake-, osuus- tai muu vastaava pääoma	1 716 042,89	1 716 042,89
Edellisten tilikausien voitto (tappio)	6 656 472,02	6 420 413,14
Tilikauden voitto (tappio)	-213 062,05	236 059,05
OMA PÄÄOMA YHTEENSÄ	8 159 452,86	8 372 515,08
VIERAS PÄÄOMA		
Lyhytaikainen vieras pääoma		
Lyhytaikaiset ostovelat	100 349,26	72 376,05
Lyhytaikaiset velat omistusyhteisyrityksille	66 202,50	127 951,20
Muut lyhytaikaiset velat	22 087,31	26 684,11
Lyhytaikaiset siirtovelat	328 061,44	516 700,51
VIERAS PÄÄOMA YHTEENSÄ	516 700,51	529 693,63
TASE VASTATTAVAA YHTEENSÄ	8 676 153,37	8 902 208,71

Nuorisokeskus Piispala

Kunnan liikelaitoksen rahoituslaskelma 1.1.2017– 31.12.2017

Liikelaitoksen varsinaisen toiminnan ja investointien kassavirta

Toiminnan rahavirta

Liikelyljäämä (-alijäämä)	-163 903,25
Poistot ja arvonalentumiset	441 043,28
Rahoitustuotot ja -kulut	-49 158,80
	227 981,23

Investointien rahavirta

Investointimenot	-514 603,15
Rahoitusosuudet investointeihin	0,00
	-514 603,15

Toiminnan ja investointien rahavirta

-286 621,92

Rahoituksen rahavirta

Lainakannan muutokset

Lyhytaikaisten lainojen muutos kunnalta	0,00
---	------

Muut maksuvalmiuden muutokset

Vaihto-omaisuuden muutos	21 996,51
pitkäaikaisten saamisten muutokset muilta	0,00
Lyhytaikaisten saamisten muutokset muilta	-168 920,74
Korottomien pitkä- ja lyhytaikaisten velkojen muutos	12 993,12
	-133 931,11


Rahavarojen muutokset

	1.1.2017	367 551,35
	31.12.2017	214 860,54

Rahoituksen rahavirta

-152 690,81
-286 621,92

Kannonkoskella 19.03.2018


Jaana Meriläinen
Taloussihteeri


Kari Hietaharju
Johtaja

Nuorisokeskus Piispala
Talousarvion toteutuminen vuonna 2017

	2017	31.12.2017		31.12.2016
	TALOUSARVIO	TOTEUTUNUT	Poikkeama	TOTEUTUNUT
ASIAKASMAKSUTULOT	3 005 000,00	2 896 406,08	-108 593,92	2 997 408,18
TOIMINTA AVUSTUS				
Toiminta avustus OPM	700 000,00	500 000,00	-200 000,00	650 000,00
Liiketoiminnan muut tuotot/hankeavustukse,työll.tu	150 000,00	345 405,25	195 405,25	286 121,57
Palvelupaketti	50 000,00	50 000,00	0,00	50 000,00
LIIKETOIMINNAN MUUT TUOTOT YHT	200 000,00	395 405,25	195 405,25	336 121,57
	3 905 000,00	3 791 811,33	-113 188,67	3 983 529,75
AINE-, TARVIKE- JA TAVARAOSTOT				
OSTOJEN OIKAISUERÄT				
OSTOT TILIKAUDEN AIKANA YHT.	640 000,00	771 125,06	131 125,06	758 133,17
VARASTOJEN LISÄYS / VÄHENNYS				
Aine ja tarvikevaraston muutos		-21 996,51	-21 996,51	-69 029,74
VARASTOJEN LISÄYS / VÄHENNYS				
ULKOPUOLISET PALVELUT				
ULKOPUOLISET PALVELUT YHTEENSÄ	295 000,00	106 661,41	-188 338,59	132 100,04
MATERIAALIT JA PALVELUT YHT.	935 000,00	855 789,96	-79 210,04	821 203,47
TYÖSSÄOLOAJAN NORMAALIPALKAT				
Palkat	1 309 000,00	1 539 090,81	230 090,81	1 421 724,26
PALKAT JA PALKKIOT YHTEENSÄ	1 309 000,00	1 539 090,81	230 090,81	1 421 724,26
MAKSETUT ELÄKKEET				
ELÄKEVAKUUTUSMAKSUT				
Kuel-maksut	245 000,00	367 401,26	122 401,26	269 718,73
ELÄKEKULUT YHTEENSÄ	245 000,00	367 401,26	122 401,26	269 718,73
MUUT HENKILÖSIVUKULUT				
SOSIAALITURVAMAKSUT				
Sosiaaliturvamaksut	30 000,00	22 346,68	-7 653,32	31 427,67
PAKOLLISET VAKUUTUSMAKSUT				
Tapaturmavakuutusmaksut	20 000,00	12 767,15	-7 232,85	13 199,38
Työttömyysvakuutusmaksut	35 000,00	29 071,50	-5 928,50	49 206,99
MUUT HENKILÖSIVUKULUT YHTEENSÄ	85 000,00	64 185,33	-20 814,67	93 834,04
HENKILÖSTÖKULUT YHTEENSÄ	1 639 000,00	1 970 677,40	331 677,40	1 785 277,03
SUUNNITELMAN MUKAISET POISTOT	250 000,00	441 043,28	191 043,28	441 191,64
SUUNNITELMAN MUKAISET POISTOT YHT.				
POISTOT, ARVONALENTUMISET YHT.	250 000,00	441 043,28	191 043,28	441 191,64
VAPAAEHTOISET HENKILÖSIVUKULUT	41 000,00	40 142,57	-857,43	39 259,75
TOIMITILAKULUT	383 000,00	393 673,09	10 673,09	352 383,99
AJONEUVOKULUT	16 000,00	32 261,56	16 261,56	27 145,94
ATK-LAITE JA -OHJELMISTOKULUT	19 000,00	18 879,96	-120,04	16 628,39
MUUT KONE- JA KALUSTOKULUT	54 000,00	41 357,03	-12 642,97	41 340,86
MATKAKULUT	66 000,00	78 823,35	12 823,35	92 526,45
MARKKINOINTIKULUT	64 000,00	26 264,39	-37 735,61	16 215,27
HALLINTOKULUT	8 000,00	9 077,75	1 077,75	8 051,31
MUUT HALLINTOKULUT	45 000,00	41 477,41	-3 522,59	37 730,38
MUUT LIIKEKULUT	20 000,00	6 246,83	-13 753,17	20 365,20
LIIKETOIMINNAN MUUT KULUT YHT.	716 000,00	688 203,94	-27 796,06	651 647,54
LIIKKEYLIJÄÄMÄ(-ALIJÄÄMÄ)	365 000,00	-163 903,25	-528 903,25	284 210,07
MUUT KORKO- JA RAHOITUSTUOTOT				
Korkotuotot talletuksista		1 119,85	1 119,85	1 994,28
KORKOKULUT YM. RAHOITUSKULUT				
Peruspääoman tuotto kunnalle	50 000,00	50 000,00		50 000,00
Muille				
Korkokulut rahoituslaitoslainoista yms	0,00	278,65	278,65	145,30
KORKOKULUT YM. RAH.KULUT YHT.	50 000,00	49 158,80	-841,20	48 151,02
Satunnaiset erät yhteensä		0,00		0,00
YLIJÄÄMÄ (ALIJÄÄMÄ)	315 000,00	-213 062,05	-528 062,05	236 059,05

KANNONKOSKEN KUNTA

KUNNAN VIRALLINEN TULOSLASKELMA

ULKOISET ERÄT / KUNNAN JA LIIKELAITOKSEN TULOSLASKELMAT ON YHDISTELTY

	KUNTA JA LIIKELAITOS YHTEENSÄ 01.01. - 31.12.2017		KUNTA JA LIIKELAITOS YHTEENSÄ 01.01. - 31.12.2016	
		Yhteensä		Yhteensä
Toimintatuotot				
Myyntituotot		3 629 908,60		3 735 194,77
Maksutuotot		78 371,99		65 222,80
Tuot ja avustukset		910 014,41		1 024 557,01
Muut toimintatuotot		661 038,29	5 279 333,29	588 513,04
Valmistus omaan käyttöön				
Toimintamenot				
Henkilöstökulut				
Palkat ja palkkiot	-3 279 357,98		-3 179 093,85	
Henkilösivukulut				
Eläkekulut	-854 875,89		-827 564,28	
Muut henkilösivukulut	-129 635,90	-4 263 869,77	-180 602,63	-4 187 260,76
Palvelujen ostot		-8 160 872,28		-8 263 361,80
Aineet, tarvikkeet ja tavarat		-1 363 897,88		-1 306 329,62
Avustukset		-103 097,87		-97 153,66
Muut toimintakulut		-243 259,38	-14 134 997,18	-217 493,00
Toimintakate		-8 855 663,89		-8 658 111,22
Verotulot		4 228 963,55		4 203 573,45
Valtionosuudet		5 963 244,00		6 414 418,88
Rahoitustuotot ja -kulut				
Korkotuotot		12 253,71		15 005,25
Muut rahoitustuotot		68 463,42		24 666,46
Kunnan liikelaitos		0,00		0,00
Korkokulut		-11 018,56		-44 321,49
Muut rahoituskulut		-3 901,12	65 797,45	-5 979,98
Vuosikate		1 402 341,11		1 949 251,35
Poistot ja arvonalentumiset				
Suunnitelman mukaiset poistot	-1 056 877,75		-1 047 951,04	
Arvonalentumiset	-292 245,39	-1 349 123,14	0,00	-1 047 951,04
Satunnaiset erät				
Satunnaiset tuotot		319 858,77		
Satunnaiset kulut		0,00		0,00
Tilikauden tulos		373 076,74		901 300,31
Poistoeron lisäys(-) tai vähennys(+)		726,67		726,67
Varausten lisäys(-) tai vähennys(+)		0,00		0,00
Rahastojen lisäys(-) tai vähennys(+)		0,00		0,00
Tilikauden ylijäämä (alijäämä)		373 803,41		902 026,98

KANNONKOSKEN KUNTA JA KUNNAN LIKELAITOS

VIRALLINEN RAHOITUSLASKELMA

	KUNNAN TILINPÄÄTÖS v. 2017	PIISPALAN TILINPÄÄTÖS v. 2017	ELIMINOINTI KIRJAUS v. 2017	TILINPÄÄTÖS YHTEENSÄ v. 2017	Vertailutieto TILINPÄÄTÖS v. 2016
Toiminnan ja investointien rahavirta					
Toiminnan rahavirta					
Vuosikate	+/- 1 174 359,88	227 981,23		1 402 341,11	1 949 251
Satunnaiset erät	+/- 319 858,77	0,00		319 858,77	0
Tulorahoituksen korjauserät	+/- 0,00			0,00	0
Toiminnan rahavirta, netto	+/- 1 494 218,65	227 981,23	0,00	1 722 199,88	1 949 251
Investointien rahavirta					
Investointimenot	- 1 781 950,06	-514 603,15		-2 296 553,21	-1 298 413
Investoinnit kuntayht. / osuuden poisto tas	- 0,00			0,00	0
Rahoitusosuudet investointimenoihin	+ 20 847,13			20 847,13	20 487
Käyttöomaisuuden myyntitulot	+ 319 868,30			319 868,30	0
Käyttöom. myyntitulo (voitto/tappio)	+/- 0,00			0,00	0
Investoinnit, netto	+/- -1 441 234,63	-514 603,15	0,00	-1 955 837,78	-1 277 926
Toiminnan ja investointien rahavirta, netto	+/- 52 984,02	-286 621,92	0,00	-233 637,90	671 326
Rahoituksen rahavirta					
Antolainauksen muutokset					
Antolainasaamisten lisäykset	-				0
Antolainasaamisten vähennykset	+				0
	0,00	0,00	0,00	0,00	0
Lainakannan muutokset					
Pitkäaikaisten lainojen lisäys	+ 1 251 798,67			1 251 798,67	1 100 000
Pitkäaikaisten lainojen vähennys	- 1 193 931,69			-1 193 931,69	-1 157 506
Lyhytaikaisten lainojen muutos	+/- -400 000,00	0,00		-400 000,00	-360 000
	-342 133,02	0,00	0,00	-342 133,02	-417 506
Oman pääoman muutokset	+/- 0,00			0,00	0
Muut maksuvalmiuden muutokset					
Toimeksiantojen varojen ja pääomien muutokset	-335,60			-335,60	-200
Vaihto-omaisuuden muutos	30,68	-21 996,51		-21 965,83	-62 508
Saamisten muutos	111 391,66	168 920,74	39 175,07	319 487,47	-37 302
Korottomien velkojen muutos	10 623,65	-12 993,12	-39 175,07	-41 544,54	2 724
Rahoituksen rahavirta	-220 422,63	133 931,11	0,00	-86 491,52	-514 792
Rahavarojen muutos	-167 438,61	-152 690,81	0,00	-320 129,42	156 533
Rahavarat 31.12.	2 556 398,45	214 860,54		2 771 258,99	3 091 388
Rahavarat 01.01.	2 723 837,06	367 551,35		3 091 388,41	2 934 855
Rahavarojen muutos	-167 438,61	-152 690,81	0,00	-320 129,42	156 533

KANNONKOSKEN KUNTA

TASE 31.12.2017

KUNNAN VIRALLINEN TASE / KUNTA JA KUNNAN LIKELAITOS

	31.12.2017		31.12.2016	
VASTAAVAA				
PYSYVÄT VASTAAVAT				
Aineettomat hyödykkeet				
Aineettomat oikeudet ja				
muut pitkävaikutteiset menot	203 425,67		96 445,31	
Ennakkomaksut	<u>0,00</u>	203 425,67	<u>0,00</u>	96 445,31
Aineelliset hyödykkeet				
Maa- ja vesialueet	1 081 879,08		1 080 779,08	
Rakennukset	13 669 508,54		13 143 282,36	
Kiinteät rakenteet ja laitteet	2 098 263,67		2 233 706,90	
Koneet ja kalusto	434 377,46		519 769,10	
Muut aineelliset hyödykkeet	0,00		0,00	
Ennakkom. ja keskenkäiset hankk.	<u>19 361,58</u>	17 303 390,33	<u>50 460,93</u>	17 027 998,37
Sijoitukset				
Osakkeet ja osuudet	2 590 032,44		2 365 690,29	
Osakk. ja osuusk. arvostuerät	0,00		0,00	
Joukkovelkakirjasaamiset	0,00		0,00	
Muut lainasaamiset	0,00		0,00	
Muut saamiset				
Sis. peruspääomasijoitus	<u>0,00</u>	2 590 032,44	<u>0,00</u>	2 365 690,29
TOIMEKSIANTOJEN VARAT				
Valtion toimeksiannot	0,00		0,00	
Lahjoitusrahastojen erityiskatteet	<u>4 917,18</u>	4 917,18	<u>3 604,76</u>	3 604,76
VAIHTUVAT VASTAAVAT				
Vaihto-omaisuus				
Aineet ja tarvikkeet	169 389,76		147 423,93	
Keskenkäiset tuotteet	0,00		0,00	
Valmiit tuotteet	0,00		0,00	
Muu vaihto-omaisuus	0,00		0,00	
Ennakkomaksut	<u>0,00</u>	169 389,76	<u>0,00</u>	147 423,93
Saamiset				
Pitkäaikaiset saamiset				
Lainasaamiset	403 325,79		403 325,79	
Myyntisaamiset	<u>63 855,96</u>	467 181,75	<u>0,00</u>	403 325,79
Lyhytaikaiset saamiset				
Myyntisaamiset	682 139,38		1 302 277,78	
Lainasaamiset	25 111,52		25 111,52	
Muut saamiset	444 124,30		205 103,67	
Siirtosaamiset	<u>8 309,59</u>	1 159 684,79	<u>10 535,25</u>	1 543 028,22
Rahoitusarvopaperit				
Osakkeet ja osuudet	605 180,47		581 154,11	
Sijoitukset rahamarkk.instrum.	355 903,47		497 477,93	
Joukkovelkakirjalainasaamiset	1 220 697,68		1 033 133,93	
Muut arvopaperit	<u>0,00</u>	2 181 781,62	<u>0,00</u>	2 111 765,97
Rahat ja pankkisaamiset		589 477,37		979 622,44
VASTAAVAA YHTEENSÄ		<u>24 669 280,91</u>		<u>24 678 905,08</u>

KANNONKOSKEN KUNTA**TASE 31.12.2017****KUNNAN VIRALLINEN TASE / KUNTA JA KUNNAN LIIKELAITOS**

Sisäiset liiketapahtumat on eliminoitu ja taseet yhdistetty

	<u>31.12.2017</u>		<u>31.12.2016</u>	
VASTATTAVAA				
OMA PÄÄOMA				
Peruspääoma	3 504 528,35		3 504 528,35	
Liittymismaksurahasto	0,00		0,00	
Arvonkorotusrahasto	0,00		0,00	
Muu oma pääoma	0,00		0,00	
Edellisten tilikausien yli-/alijäämät	11 278 725,21		10 376 698,40	
Tilikauden yli-/alijäämä	<u>373 803,41</u>	15 157 056,97	<u>902 026,98</u>	14 783 253,73
POISTOERO JA VAPAAEHTOISET				
VARAUKSET				
Kertynyt poistoero	12 911,15		13 637,82	
Vapaaehtoiset varaukset				
Investointivaraukset	<u></u>	12 911,15	<u></u>	13 637,82
PAKOLLISET VARAUKSET				
Eläkevaraukset				
Muut pakolliset varaukset	<u>0,00</u>	0,00	<u>0,00</u>	0,00
TOIMEKSIANTOJEN PÄÄOMAT				
Valtion toimeksiannot	0,00		0,00	
Lahjoitusrahastojen pääomat	20 770,56		19 793,74	
Muut toimeksiantojen pääomat	<u>0,00</u>	20 770,56	<u>0,00</u>	19 793,74
VIERAS PÄÄOMA				
Pitkäaikainen				
Lainat rahoitus- ja vak.laitoksilta	5 613 274,00		5 765 000,00	
Lainat julkisyhteisöiltä	332 479,81		266 021,69	
Lainat muilta luotonantajilta	0,00		0,00	
Saadut ennakot	0,00		0,00	
Ostovelat	0,00		0,00	
Muut pitkäaikaiset velat	<u>108 426,45</u>	6 054 180,26	<u>108 426,45</u>	6 139 448,14
Lyhytaikainen				
Lainat rahoitus- ja vak.laitoksilta	1 191 956,00		1 090 000,00	
Lainat julkisyhteisöiltä	145 110,57		103 931,71	
Lainat muilta luotonantajilta	1 040 000,00		1 440 000,00	
Saadut ennakot	43 765,13		56 497,69	
Ostovelat	402 451,97		441 875,53	
Muut lyhytaikaiset velat	63 645,15		74 364,75	
Siirtovelat	<u>537 433,15</u>	3 424 361,97	<u>516 101,97</u>	3 722 771,65
VASTATTAVAA YHTEENSÄ		<u>24 669 280,91</u>		<u>24 678 905,08</u>

TYTÄRYHTEISÖJEN TILINPÄÄTÖKSET

Muonion Järvirinne Oy
TASE VASTAAVAA

Sivu: 1 (1)

	EUR		EUR
	31.12.2017		31.12.2016
PYSYVÄT VASTAAVAT			
Aineelliset hyödykkeet			
Maa-vesialueet	8 123,14		8 123,14
Rakennukset ja rakennelmat	195 752,01	203 875,15	203 908,34
PYSYVÄT VASTAAVAT YHTEENSÄ		203 875,15	212 031,48
Tase vastaavaa yhteensä		203 875,15	212 031,48

Muonion Järvirinne Oy
TASE VASTATTAVAA

Sivu: 1 (1)

	EUR		EUR
	31.12.2017		31.12.2016
OMA PÄÄOMA			
Osakepääoma			
Osakepääoma	63 911,41	63 911,41	63 911,41
Muut rahastot		197 640,58	197 640,58
Edellisten tilikausien voitto (tappio)			
Edellisten tilikausien voitto/tappio	-49 520,51	-49 520,51	-45 893,14
Tilikauden voitto (tappio)			
Tilikauden voitto/tappio	-8 156,33	-8 156,33	-3 627,37
OMA PÄÄOMA YHTEENSÄ		203 875,15	212 031,48
Tase vastattavaa yhteensä		203 875,15	212 031,48

Muonion Järvirinne Oy
TULOSLASKELMA

Sivu: 1 (1)

	EUR 1.1.2017-31.12.2017	EUR 1.1.2016-31.12.2016
Kiinteistön tuotot		
Vastikkeet	34 633,25	28 049,49
KIINTEISTÖN TUOTOT YHTEENSÄ	34 633,25	28 049,49
Kiinteistön hoitokulut		
Hallinto	-409,82	-166,16
Ulkoalueiden hoito	-2 690,80	-2 517,20
Lämmitys	-17 726,87	-8 497,38
Sähkö ja kaasu	-9 315,23	-7 886,49
Jätehuolto	-1 013,17	-384,69
Kiinteistövero	-2 897,10	-2 816,13
Korjaukset	-580,26	-912,62
KIINTEISTÖN HOITOKULUT YHTEENSÄ	-34 633,25	-23 180,67
KÄYTTÖKATE/HOITOKATE	0,00	4 868,82
Poistot ja arvonalentumiset		
Rakennuksista ja rakennelmista	-8 156,33	-8 496,19
POISTOT JA ARVONALENTUMISET YHTEENSÄ	-8 156,33	-8 496,19
VOITTO (TAPPIO) ENNEN SATUNNAISIA ERIÄ	-8 156,33	-3 627,37
VOITTO (TAPPIO) ENNEN TILINPÄÄTÖSSIIRTOJA JA VEROJA	-8 156,33	-3 627,37
TILIKAUDEN VOITTO (TAPPIO)	-8 156,33	-3 627,37

Kannonkosken Oiva Oy
TASE VASTAAVAA
22.2.2018

Sivu: 1 (1)

	EUR 31.12.2017		EUR 31.12.2016	
PYSYVÄT VASTAAVAT				
Aineelliset hyödykkeet				
Koneet ja laitteet	2 931,29	2 931,29	763,23	763,23
PYSYVÄT VASTAAVAT YHTEENSÄ	2 931,29		763,23	
VAIHTUVAT VASTAAVAT				
Saamiset				
Lyhytaikaiset saamiset				
Lyhytaikaiset myyntisaamiset	57 289,00		78 287,00	
Muut lyhytaikaiset saamiset	34 078,14	91 367,14	36 729,83	115 016,83
Rahat ja pankkisaamiset				
Rahat ja pankkisaamiset	94 962,42	94 962,42	19 406,01	19 406,01
VAIHTUVAT VASTAAVAT YHTEENSÄ	186 329,56		134 422,84	
TASE VASTAAVAA YHTEENSÄ	189 260,85		135 186,07	

Kannonkosken Oiva Oy
TASE VASTATTAVAA
22.2.2018

Sivu: 1 (1)

	EUR 31.12.2017		EUR 31.12.2016	
OMA PÄÄOMA				
Osake-, osuus- tai muu vastaava pääoma	30 000,00			30 000,00
Edellisten tilikausien voitto (tappio)	23 311,65			33 164,98
Tilikauden voitto (tappio)	25 945,82			-9 853,33
OMA PÄÄOMA YHTEENSÄ	79 257,47		53 311,65	
VIERAS PÄÄOMA				
Lyhytaikainen vieras pääoma				
Lyhytaikaiset ostovelat	32 818,94		14 083,73	
Muut lyhytaikaiset velat	40 236,08		41 251,46	
Lyhytaikaiset siirtovelat	36 948,36	110 003,38	26 539,23	81 874,42
VIERAS PÄÄOMA YHTEENSÄ	110 003,38		81 874,42	
TASE VASTATTAVAA YHTEENSÄ	189 260,85		135 186,07	

Kannonkosken Oiva Oy
TULOSLASKELMA
22.2.2018

Sivu: 1 (1)

	EUR		EUR	
	1.1.2017-31.12.2017		1.1.2016-31.12.2016	
LIKEVAIHTO		607 014,34		421 364,32
Liiketoiminnan muut tuotot		58 393,20		32 321,86
MATERIAALIT JA PALVELUT				
Aineet, tarvikkeet ja tavarat				
Ostot tilikauden aikana	-1 055,99	-1 055,99	-808,98	-808,98
Ulkopuoliset palvelut		-345,00		-202,00
MATERIAALIT JA PALVELUT YHTEENSÄ		-1 400,99		-1 010,98
Henkilöstökulut				
Palkat ja palkkiot		-476 476,48		-345 608,88
Henkilösivukulut				
Eläkekulut	-88 465,37		-64 330,52	
Muut henkilösivukulut	-23 449,14	-111 914,51	-18 729,44	-83 059,96
HENKILÖSTÖKULUT YHTEENSÄ		-588 390,99		-428 668,84
Poistot ja arvonalentumiset				
Suunnitelman mukaiset poistot	-977,10	-977,10	-622,41	-622,41
POISTOT JA ARVONALENTUMISET YHTEENSÄ		-977,10		-622,41
Liiketoiminnan muut kulut		-45 457,59		-33 657,63
LIKEVOITTO (-TAPPIO)		29 180,87		-10 273,68
Rahoitustuotot ja -kulut				
Muut korko- ja rahoitustuotot				
Muilta	49,93	49,93	0,00	0,00
Korkokulut ja muut rahoituskulut				
Muille	-68,01	-68,01	-55,21	-55,21
RAHOITUSTUOTOT JA -KULUT YHTEENSÄ		-18,08		-55,21
VOITTO (TAPPIO) ENNEN SATUNNAISIA ERIÄ		29 162,79		-10 328,89
Tuloverot		-3 216,97		475,56
TILIKAUDEN VOITTO (TAPPIO)		25 945,82		-9 853,33

Piispalan kok. ja hyv.palvelut Oy
TASE VASTAAVAA
 19.3.2018

Sivu: 1 (1)

	EUR 31.12.2017		EUR 31.12.2016	
PYSYVÄT VASTAAVAT				
Aineettomat hyödykkeet				
Aineettomat oikeudet	5 593,49		5 593,49	
Muut pitkävaikutteiset menot	226,56	5 820,05	453,12	6 046,61
Aineelliset hyödykkeet				
Rakennukset ja rakennelmat	212 037,42		220 872,31	
Koneet ja laitteet	19 982,14	232 019,56	16 024,47	236 896,78
Sijoitukset				
Muut osakkeet ja osuudet	8 250,00	8 250,00	8 250,00	8 250,00
PYSYVÄT VASTAAVAT YHTEENSÄ		246 089,61		251 193,39
VAIHTUVAT VASTAAVAT				
Saamiset				
Lyhytaikaiset saamiset				
Lyhytaikaiset myyntisaamiset	13 559,50		20 681,00	
Muut lyhytaikaiset saamiset	76 255,24	89 814,74	6 441,25	27 122,25
Rahat ja pankkisaamiset				
Rahat ja pankkisaamiset	260 315,24	260 315,24	286 461,61	286 461,61
VAIHTUVAT VASTAAVAT YHTEENSÄ		350 129,98		313 583,86
TASE VASTAAVAA YHTEENSÄ		596 219,59		564 777,25

Piispalan kok. ja hyv.palvelut Oy
TASE VASTATTAVAA
 19.3.2018

Sivu: 1 (1)

	EUR 31.12.2017		EUR 31.12.2016	
OMA PÄÄOMA				
Osake-, osuus- tai muu vastaava pääoma		10 000,00		10 000,00
Muut rahastot				
Sijoitetun vapaan oman pääoman rahasto	120 000,00	120 000,00	120 000,00	120 000,00
Edellisten tilikausien voitto (tappio)		-19 639,43		-97 199,51
Tilikauden voitto (tappio)		44 406,31		77 560,08
OMA PÄÄOMA YHTEENSÄ		154 766,88		110 360,57
VIERAS PÄÄOMA				
Lyhytaikainen vieras pääoma				
Lyhytaikaiset ostovelat	95 343,61		88 077,84	
Lyhytaikaiset velat omistusyhteisyrityksille	345 560,79		365 810,79	
Lyhytaikaiset siirtovelat	548,31	441 452,71	528,05	454 416,68
VIERAS PÄÄOMA YHTEENSÄ		441 452,71		454 416,68
TASE VASTATTAVAA YHTEENSÄ		596 219,59		564 777,25

Piispalan kok. ja hyv. palvelut Oy
TULOSLASKELMA
19.3.2018

Sivu: 1 (1)

	EUR 1.1.2017-31.12.2017		EUR 1.1.2016-31.12.2016	
LIKEVAIHTO	242 450,10		293 011,53	
MATERIAALIT JA PALVELUT				
Ulkopuoliset palvelut	-116 245,55		-134 943,30	
MATERIAALIT JA PALVELUT YHTEENSÄ	-116 245,55		-134 943,30	
Henkilöstökulut				
Palkat ja palkkiot	-200,00		-350,00	
Henkilösivukulut				
Muut henkilösivukulut	-4,24	-4,24	-7,42	-7,42
HENKILÖSTÖKULUT YHTEENSÄ	-204,24		-357,42	
Poistot ja arvonalentumiset				
Suunnitelman mukaiset poistot	-15 722,16	-15 722,16	-14 771,07	-14 771,07
POISTOT JA ARVONALENTUMISET YHTEENSÄ	-15 722,16		-14 771,07	
Liiketoiminnan muut kulut	-59 686,41		-65 299,77	
LIIKEVOITTO (-TAPPIO)	50 591,74		77 639,97	
Rahoitustuotot ja -kulut				
Muut korko- ja rahoitustuotot				
Muilta	6,38	6,38	0,21	0,21
Korkokulut ja muut rahoituskulut				
Muille	0,00	0,00	-80,10	-80,10
RAHOITUSTUOTOT JA -KULUT YHTEENSÄ	6,38		-79,89	
VOITTO (TAPPIO) ENNEN SATUNNAISIA ERIÄ	50 598,12		77 560,08	
Tuloverot	-6 191,81		0,00	
TILIKAUDEN VOITTO (TAPPIO)	44 406,31		77 560,08	

KOY Sinisen Tien Helmi
TASE VASTAAVAA

Sivu: 1 (1)

	EUR 31.12.2017	EUR 31.12.2016
VAIHTUVAT VASTAAVAT		
Rahat ja pankkisaamiset	7 944,45	7 998,45
VAIHTUVAT VASTAAVAT YHTEENSÄ	7 944,45	7 998,45
Tase vastaavaa yhteensä	7 944,45	7 998,45

KOY Sinisen Tien Helmi
TASE VASTATTAVAA

Sivu: 1 (1)

	EUR 31.12.2017	EUR 31.12.2016
OMA PÄÄOMA		
Osakepääoma	8 260,00	8 260,00
Edellisten tilikausien voitto (tappio)	-661,55	-607,55
Tilikauden voitto (tappio)	-329,90	-54,00
OMA PÄÄOMA YHTEENSÄ	7 268,55	7 598,45
VIERAS PÄÄOMA		
Lyhytaikainen		
Muut velat	675,90	400,00
VIERAS PÄÄOMA YHTEENSÄ	675,90	400,00
Tase vastattavaa yhteensä	7 944,45	7 998,45

KOY Sinisen Tien Helmi
TULOSLASKELMA

Sivu: 1 (1)

	EUR 1.1.2017-31.12.2017	EUR 1.1.2016-31.12.2016
Kiinteistön hoitokulut		
Hallinto	-329,90	-54,00
KIINTEISTÖN HOITOKULUT YHTEENSÄ	-329,90	-54,00
KÄYTTÖKATE/HOITOKATE	-329,90	-54,00
VOITTO (TAPPIO) ENNEN SATUNNAISIA ERIÄ	-329,90	-54,00
VOITTO (TAPPIO) ENNEN TILINPÄÄTÖSSIIRTOJA JA VEROJA	-329,90	-54,00
TILIKAUDEN VOITTO (TAPPIO)	-329,90	-54,00

Asunto Oy Kannonkosken Aurinkorinne
TASE VASTAAVAA
09.02.2018

Kirjanpito 8.3.0.53
Esitysvaluutta EUR

Sivu: 1 (1)

	Kaudelta 01.01.2017-31.12.2017		Kaudelta 01.01.2016-31.12.2016	
PYSYVÄT VASTAAVAT				
AINEELLISET HYÖDYKKEET				
MAA- JA VESIALUEET				
1114 Liittymismaksut	20 022,00	20 022,00	20 022,00	20 022,00
RAKENNUKSET JA RAKENNELMAT				
1120 Rakennukset ja rakennelmat	948 164,58	948 164,58	948 164,58	948 164,58
KONEET JA KALUSTO				
1200 Koneet ja kalusto	11 493,26	11 493,26	10 516,50	10 516,50
AINEELLISET HYÖDYKKEET yhteensä		<u>979 679,84</u>	<u>978 703,08</u>	<u>978 703,08</u>
PYSYVÄT VASTAAVAT yhteensä		<u>979 679,84</u>	<u>978 703,08</u>	<u>978 703,08</u>
VAIHTUVAT VASTAAVAT				
SAAMISET				
MYYNTISAAMISET				
1711 Käyttökorvaussaamiset	1 688,87	1 688,87	1 392,07	1 392,07
SAAMISET yhteensä		<u>1 688,87</u>	<u>1 392,07</u>	<u>1 392,07</u>
RAHAT JA PANKKISAAMISET				
1900 Kannonkosken Pop 476100-1	9 537,24	9 537,24	10 703,12	10 703,12
RAHAT JA PANKKISAAMISET yhteensä		<u>9 537,24</u>	<u>10 703,12</u>	<u>10 703,12</u>
VAIHTUVAT VASTAAVAT yhteensä		<u>11 226,11</u>	<u>12 095,19</u>	<u>12 095,19</u>
TASE VASTAAVAA YHTEENSÄ		<u>990 905,95</u>	<u>990 798,27</u>	<u>990 798,27</u>

Asunto Oy Kannonkosken Aurinkorinne
TASE VASTATTAVAA
09.02.2018

Kirjanpito 8.3.0.53
Esitysvaluutta EUR

Sivu: 1 (1)

	Kaudelta 01.01.2017-31.12.2017		Kaudelta 01.01.2016-31.12.2016	
OMA PÄÄOMA				
OMA PÄÄOMA				
2000 Osakepääoma	8 464,00	8 464,00	8 464,00	8 464,00
OMA PÄÄOMA yhteensä		<u>8 464,00</u>	<u>8 464,00</u>	<u>8 464,00</u>
SIDOTUT RAHASTOT				
2020 Rakennusrahasto	985 978,90	985 978,90	985 978,90	985 978,90
SIDOTUT RAHASTOT yhteensä		<u>985 978,90</u>	<u>985 978,90</u>	<u>985 978,90</u>
EDELL.TILIKAUSIEN VOITTO (TAPPIO)				
2070 Edell.tilikausien voitto/tappio	-7 001,46	-7 001,46	-8 391,44	-8 391,44
EDELL.TILIKAUSIEN VOITTO (TAPPIO) yhteensä		<u>-7 001,46</u>	<u>-8 391,44</u>	<u>-8 391,44</u>
TILIKAUDEN VOITTO (TAPPIO)				
2080 Tilikauden voitto/tappio	210,77	210,77	1 389,98	1 389,98
TILIKAUDEN VOITTO (TAPPIO) yhteensä		<u>210,77</u>	<u>1 389,98</u>	<u>1 389,98</u>
OMA PÄÄOMA yhteensä		<u>987 652,21</u>	<u>987 441,44</u>	<u>987 441,44</u>
VIERAS PÄÄOMA				
LYHYTAIKAINEN				
SIIRTOVELAT				
2800 Siirtovelat	3 218,46	3 218,46	3 356,83	3 356,83
MUUT LYHYTAIKAISET VELAT				
2911 Ennakonpidätykset	33,17		0,00	
2912 Sotu-maksut	2,11	35,28	0,00	0,00
LYHYTAIKAINEN yhteensä		<u>3 253,74</u>	<u>3 356,83</u>	<u>3 356,83</u>
VIERAS PÄÄOMA yhteensä		<u>3 253,74</u>	<u>3 356,83</u>	<u>3 356,83</u>
TASE VASTATTAVAA YHTEENSÄ		<u>990 905,95</u>	<u>990 798,27</u>	<u>990 798,27</u>

Asunto Oy Kannonkosken Aurinkorinne
TUOSLASKELMA
09.02.2018

Kirjanpito 8.3.0.53
Esitysvaluutta EUR

Sivu: 1 (2)

	Kaudelta 01.01.2017-31.12.2017		Kaudelta 01.01.2016-31.12.2016	
KIINTEISTÖN TUOTOT				
VASTIKKEET				
3000 Hoitovastikkeet	20 869,20	20 869,20	20 869,20	20 869,20
VASTIKKEET yhteensä		20 869,20		20 869,20
KÄYTTÖKORVAUKSET				
3310 Vesimaksut	3 179,67	3 179,67	2 913,94	2 913,94
KÄYTTÖKORVAUKSET yhteensä		3 179,67		2 913,94
KIINTEISTÖN TUOTOT yhteensä		24 048,87		23 783,14
KIINTEISTÖN HOITOKULUT				
HENKILÖSTÖKULUT				
PALKAT				
6000 Palkat	-2 384,03	-2 384,03	-1 323,51	-1 323,51
HENKILÖSIVUKULUT				
6101 Sotu-maksut	-25,75		-28,06	
6102 TEL-maksut	-373,45		-249,04	
6105 Tapaturma- ym. vakuutusmak	-0,35	-399,55	-136,01	-413,11
HENKILÖSTÖKULUT yhteensä		-2 783,58		-1 736,62
HALLINTOPALVELUT				
6200 Hallintopalvelut	0,00		-7,30	
6210 Isännöitsijäpalvelut	-1 800,00		-1 800,00	
6230 Asianajo- ja tilintarkastuspalv	-429,35		-513,55	
6290 Muut hallintopalvelut	-330,00	-2 559,35	-80,00	-2 400,85
HALLINTOPALVELUT yhteensä		-2 559,35		-2 400,85
KÄYTTÖ- JA HUOLTOPALVELUT				
6320 Lämpöhuoltopalvelut	0,00		-303,80	
6330 Sähköhuoltopalvelut	-109,27		-295,89	
6350 Erityislaitahuolto	-44,60	-153,87	0,00	-599,69
KÄYTTÖ- JA HUOLTOPALVELUT yhteensä		-153,87		-599,69
ULKOALUEIDEN HOITOPALVELUT				
6400 Ulkoalueiden hoitopalvelut	-830,80	-830,80	-1 011,84	-1 011,84
ULKOALUEIDEN HOITOPALVELUT yhteensä		-830,80		-1 011,84
LÄMMITYS				
6500 Lämmitys	0,00		-9 260,40	
6520 Kaukolämpö	-9 064,32	-9 064,32	0,00	-9 260,40
LÄMMITYS yhteensä		-9 064,32		-9 260,40
VESI JA JÄTEVESI				
6570 Vesi ja jätevesi	-2 402,94	-2 402,94	-2 196,67	-2 196,67
VESI JA JÄTEVESI yhteensä		-2 402,94		-2 196,67
SÄHKÖ				
6580 Sähkö	-531,61	-531,61	-562,85	-562,85
SÄHKÖ yhteensä		-531,61		-562,85
JÄTEHUOLTO				
6600 Jätehuolto	-1 395,50	-1 395,50	-1 366,88	-1 366,88
JÄTEHUOLTO yhteensä		-1 395,50		-1 366,88
VAHINKOVAKUUTUSMAKSUT				

Asunto Oy Kannonkosken Aurinkorinne
TUOSLASKELMA
09.02.2018

Kirjanpito 8.3.0.53
Esitysvaluutta EUR

Sivu: 2 (2)

	Kaudelta 01.01.2017-31.12.2017		Kaudelta 01.01.2016-31.12.2016	
6680 Vahinkovakuutusmaksut	-683,13	-683,13	-634,02	-634,02
VAHINKOVAKUUTUSMAKSUT		-683,13		-634,02
yhTEENSÄ				
KIINTEISTÖVERO				
6780 Kiinteistövero	-1 483,92	-1 483,92	-1 501,02	-1 501,02
KIINTEISTÖVERO yhteensä		-1 483,92		-1 501,02
KORJAUKSET				
6820 Kalusteiden ja varusteiden ko	-69,96	-69,96	0,00	0,00
KORJAUKSET yhteensä		-69,96		0,00
MUUT HOITOKULUT				
6900 Pankkikulut	-237,62		-363,70	
6910 Käyttö- ja huoltotarvikkeet	-826,60		-645,59	
6920 Matkakulut	-141,04		-76,11	
6970 Konttoritarvikkeet ja painotus	0,00		-22,15	
6980 Muut hoitokulut	-69,07	-1 274,33	-14,73	-1 122,28
MUUT HOITOKULUT yhteensä		-1 274,33		-1 122,28
KIINTEISTÖN HOITOKULUT yhteensä		-23 233,31		-22 393,12
KÄYTTÖKATE/HOITOKATE		815,56		1 390,02
POISTOT				
7040 Koneista ja kalustosta	-604,90	-604,90	0,00	0,00
POISTOT yhteensä		-604,90		0,00
RAHOITUSTUOTOT JA -KULUT				
KORKOTUOTOT				
8100 Korkotuotot	0,11	0,11	0,00	0,00
KORKOTUOTOT yhteensä		0,11		0,00
KORKOKULUT				
KOROT LYHYTAIKAISISTA VELOISTA				
8800 Korot muista lyhytaikaisista v	0,00	0,00	-0,04	-0,04
KORKOKULUT yhteensä		0,00		-0,04
RAHOITUSTUOTOT JA -KULUT yhteensä		0,11		-0,04
VOITTO ENNEN SAT.ERIÄ, VARAUKSIA JA VEROJA		210,77		1 389,98
VOITTO ENNEN TILINPÄÄTÖSSIIRTOJA JA VEROJA		210,77		1 389,98
TILIKAUDEN VOITTO (TAPPIO)		210,77		1 389,98

KANNONKOSKEN KUNTA

TASEYKSIKKÖ : VESIHUOLTOLAITOS

(vesi ja jätevesi)

01.01.2016 perustettiin vesihuoltolaitoksesta taseyksikkö.

Toiminnan määrärahat ja tuloarviot ovat mukana kunnan talousarvion käyttötalous- ja investointiosassa, sekä kunnan tulos- ja rahoituslaskelmassa.

Vesihuoltolaitoksen varsinaisen toiminnan meno- ja tulomäärärahat ovat teknisen lautakunnan budjetissa.

Vesihuoltolaitoksen tuloslaskelman sitovat erät:

- * Toimintakateyli jäämä (+) tai -alijäämä (-)
- * Korvaus peruspääomasta (talousarviossa 1 %)
- * Muut rahoitustuotot ja -menot (mahdoll.sis.lainan korko)
- * Suunnitelmapoistot

Korvaus peruspääomasta ja mahdollinen sisäisen lainan korkomeno ovat kunnan kokonaistuloslaskelmassa rahoitustulona ja rahoitusmenona (sisäinen erä)

Vesi- ja viemärlaitoksen kustannukset ja investoinnit pitäisi kattaa pitkällä aikavälillä asiakkailta perittävillä maksuilla. Tavoitteen on, että maksut vastaavat mahdollisimman hyvin vesihuollon toimintamenoja ja ylläpitoinvestointeja sekä varaudutaan jo tiedossa oleviin uusinvestointeihin.

TASEYKSIKÖN TOIMINNASTA ESITETÄÄN:

TULOSLASKELMAT 31.12.2017

VESIHUOLTOLAITOS (sisältää vedenjakelun ja jätevesihuollon)
VEDENJAKELU
JÄTEVESIHUOLTO

TASELASKELMA 31.12.2017

RAHOITUSLASKELMA 31.12.2017

TA - TOTEUTUMAVERTAILU

EUR

Ulkoinen/Sisäinen

01.01.2017 - 31.12.2017

TASEYKSIKKÖ / YHTEENSÄ

00000700 VESIHUOLTO
0003 TULOSLASKELMA

	Budjetti + muutos	Käyttö 2017 01-12	Netto	Käyttö-%	TILINP. 2016
3000 TOIMINTATUOTOT					
3001 Myyntituotot					
3010 Liiketoiminnan myyntituotot	166.160	160.781,47	5.378,53	96,8	162.193,89
3130 Muut suoritteiden myyntituotot	14.000	24.921,60	-10.921,60	178,0	22.761,37
3001 Myyntituotot	180.160	185.703,07	-5.543,07	103,1	184.955,26
3000 TOIMINTATUOTOT	180.160	185.703,07	-5.543,07	103,1	184.955,26
4000 TOIMINTAKULUT					
4001 Henkilöstökulut					
4002 Palkat ja palkkiot					
4003 Maksetut palkat ja palkkiot	-59.540	-63.792,54	4.252,54	107,1	-62.451,77
4004 Jaksotetut palkat ja palkkiot		-205,40	205,40	-100,0	253,31
4010 Henkilöstökorvaukset, henk.korjause					429,19
4002 Palkat ja palkkiot	-59.540	-63.997,94	4.457,94	107,5	-61.769,27
4100 Henkilösivukulut					
4101 Eläkekulut	-13.600	-12.952,53	-647,47	95,2	-13.262,33
4150 Muut henkilösivukulut	-1.970	-2.308,57	338,57	117,2	-3.086,48
4100 Henkilösivukulut	-15.570	-15.261,10	-308,90	98,0	-16.348,81
4001 Henkilöstökulut	-75.110	-79.259,04	4.149,04	105,5	-78.118,08
4300 Palvelujen ostot					
4340 Muiden palvelujen ostot	-32.870	-36.410,27	3.540,27	110,8	-34.637,39
4300 Palvelujen ostot	-32.870	-36.410,27	3.540,27	110,8	-34.637,39
4500 Aineet, tarvikkeet ja tavarat					
4501 Ostot tilikauden aikana	-25.460	-28.542,83	3.082,83	112,1	-27.913,66
4500 Aineet, tarvikkeet ja tavarat	-25.460	-28.542,83	3.082,83	112,1	-27.913,66
4000 TOIMINTAKULUT	-133.440	-144.212,14	10.772,14	108,1	-140.669,13
4999 TOIMINTAKATE/JÄÄMÄ	46.720	41.490,93	5.229,07	88,8	44.286,13
6000 Rahoitustuotot ja -kulut					
6200 Korkokulut		-341,57	341,57	-100,0	
6300 Muut rahoituskulut	-10.420	-10.415,00	-5,00	100,0	-10.415,00
6000 Rahoitustuotot ja -kulut	-10.420	-10.756,57	336,57	103,2	-10.415,00
6999 VUOSIKATE	36.300	30.734,36	5.565,64	84,7	33.871,13
7000 Poistot ja arvonalentumiset					
7100 Suunnitelman mukaiset poistot	-55.910	-54.242,59	-1.667,41	97,0	-55.277,15
7000 Poistot ja arvonalentumiset	-55.910	-54.242,59	-1.667,41	97,0	-55.277,15
8499 TILIKAUDEN TULOS	-19.610	-23.508,23	3.898,23	119,9	-21.406,02
8500 Varausten ja rahastojen muutokset					
8501 Poistoeron muutos		553,54	-553,54	-100,0	553,54
8500 Varausten ja rahastojen muutokset		553,54	-553,54	-100,0	553,54
8800 TILIKAUDEN YLI-/ALIJÄÄMÄ	-19.610	-22.954,69	3.344,69	117,1	-20.852,48

TA - TOTEUTUMAVERTAILU

EUR

Ulkoinen/Sisäinen

01.01.2017 - 31.12.2017

	Budjetti + muutos	Käyttö 2017 01-12	Netto	Käyttö-%	TILINP. 2016
VEDENJAKELU					
0003 TULOSLASKELMA					
3000 TOIMINTATUOTOT					
3001 Myyntituotot					
3010 Liiketoiminnan myyntituotot	52.240	51.524,67	715,33	98,6	51.275,83
3130 Muut suoritteiden myyntituotot	7.200	8.406,61	-1.206,61	116,8	7.648,11
3001 Myyntituotot	59.440	59.931,28	-491,28	100,8	58.923,94
3000 TOIMINTATUOTOT	59.440	59.931,28	-491,28	100,8	58.923,94
4000 TOIMINTAKULUT					
4001 Henkilöstökulut					
4002 Palkat ja palkkiot					
4003 Maksetut palkat ja palkkiot	-28.720	-30.087,16	1.367,16	104,8	-28.212,35
4004 Jaksotetut palkat ja palkkiot		-53,52	53,52	-100,0	104,85
4010 Henkilöstökorvaukset, henk.korjause					141,63
4002 Palkat ja palkkiot	-28.720	-30.140,68	1.420,68	104,9	-27.965,87
4100 Henkilösivukulut					
4101 Eläkekulut	-5.210	-5.395,52	185,52	103,6	-5.084,40
4150 Muut henkilösivukulut	-950	-1.121,36	171,36	118,0	-1.394,98
4100 Henkilösivukulut	-6.160	-6.516,88	356,88	105,8	-6.479,38
4001 Henkilöstökulut	-34.880	-36.657,56	1.777,56	105,1	-34.445,25
4300 Palvelujen ostot					
4340 Muiden palvelujen ostot	-6.520	-6.106,49	-413,51	93,7	-4.056,88
4300 Palvelujen ostot	-6.520	-6.106,49	-413,51	93,7	-4.056,88
4500 Aineet, tarvikkeet ja tavarat					
4501 Ostot tilikauden aikana	-5.260	-8.785,83	3.525,83	167,0	-7.094,64
4500 Aineet, tarvikkeet ja tavarat	-5.260	-8.785,83	3.525,83	167,0	-7.094,64
4000 TOIMINTAKULUT	-46.660	-51.549,88	4.889,88	110,5	-45.596,77
4999 TOIMINTAKATE/JÄÄMÄ	12.780	8.381,40	4.398,60	65,6	13.327,17
6000 Rahoitustuotot ja -kulut					
6300 Muut rahoituskulut	-3.440	-2.083,00	-1.357,00	60,6	-2.083,00
6000 Rahoitustuotot ja -kulut	-3.440	-2.083,00	-1.357,00	60,6	-2.083,00
6999 VUOSIKATE	9.340	6.298,40	3.041,60	67,4	11.244,17
7000 Poistot ja arvonalentumiset					
7100 Suunnitelman mukaiset poistot	-5.600	-6.829,45	1.229,45	122,0	-6.463,65
7000 Poistot ja arvonalentumiset	-5.600	-6.829,45	1.229,45	122,0	-6.463,65
8499 TILIKAUDEN TULOS	3.740	-531,05	4.271,05	-14,2	4.780,52
8500 Varausten ja rahastojen muutokset					
8501 Poistoeron muutokset		221,42	-221,42	-100,0	221,42
8500 Varausten ja rahastojen muutokset		221,42	-221,42	-100,0	221,42
8800 TILIKAUDEN YLI-/ALIJÄÄMÄ	3.740	-309,63	4.049,63	-8,3	5.001,94

TA - TOTEUTUMAVERTAILU

EUR

Ulkoinen/Sisäinen

01.01.2017 - 31.12.2017

JÄTEVESI	Budjetti + muutos	Käyttö 2017 01-12	Netto	Käyttö-%	TILINP. 2016
0003 TULOSLASKELMA					
3000 TOIMINTATUOTOT					
3001 Myyntituotot					
3010 Liiketoiminnan myyntituotot	113.920	109.256,80	4.663,20	95,9	110.918,06
3130 Muut suoritteiden myyntituotot	6.800	16.514,99	-9.714,99	242,9	15.113,26
3001 Myyntituotot	120.720	125.771,79	-5.051,79	104,2	126.031,32
3000 TOIMINTATUOTOT	120.720	125.771,79	-5.051,79	104,2	126.031,32
4000 TOIMINTAKULUT					
4001 Henkilöstökulut					
4002 Palkat ja palkkiot					
4003 Maksetut palkat ja palkkiot	-30.820	-33.705,38	2.885,38	109,4	-34.239,42
4004 Jaksotetut palkat ja palkkiot		-151,88	151,88	-100,0	148,46
4010 Henkilöstökorvaukset, henk.korjause					287,56
4002 Palkat ja palkkiot	-30.820	-33.857,26	3.037,26	109,9	-33.803,40
4100 Henkilösivukulut					
4101 Eläkekulut	-8.390	-7.557,01	-832,99	90,1	-8.177,93
4150 Muut henkilösivukulut	-1.020	-1.187,21	167,21	116,4	-1.691,50
4100 Henkilösivukulut	-9.410	-8.744,22	-665,78	92,9	-9.869,43
4001 Henkilöstökulut	-40.230	-42.601,48	2.371,48	105,9	-43.672,83
4300 Palvelujen ostot					
4340 Muiden palvelujen ostot	-26.350	-30.303,78	3.953,78	115,0	-30.580,51
4300 Palvelujen ostot	-26.350	-30.303,78	3.953,78	115,0	-30.580,51
4500 Aineet, tarvikkeet ja tavarat					
4501 Ostot tilikauden aikana	-20.200	-19.757,00	-443,00	97,8	-20.819,02
4500 Aineet, tarvikkeet ja tavarat	-20.200	-19.757,00	-443,00	97,8	-20.819,02
4000 TOIMINTAKULUT	-86.780	-92.662,26	5.882,26	106,8	-95.072,36
4999 TOIMINTAKATE/JÄÄMÄ	33.940	33.109,53	830,47	97,6	30.958,96
6000 Rahoitustuotot ja -kulut					
6200 Korkokulut		-341,57	341,57	-100,0	
6300 Muut rahoituskulut	-6.980	-8.332,00	1.352,00	119,4	-8.332,00
6000 Rahoitustuotot ja -kulut	-6.980	-8.673,57	1.693,57	124,3	-8.332,00
6999 VUOSIKATE	26.960	24.435,96	2.524,04	90,6	22.626,96
7000 Poistot ja arvonalentumiset					
7100 Suunnitelman mukaiset poistot	-50.310	-47.413,14	-2.896,86	94,2	-48.813,50
7000 Poistot ja arvonalentumiset	-50.310	-47.413,14	-2.896,86	94,2	-48.813,50
8499 TILIKAUDEN TULOS	-23.350	-22.977,18	-372,82	98,4	-26.186,54
8500 Varausten ja rahastojen muutokset					
8501 Poistoeron muutos		332,12	-332,12	-100,0	332,12
8500 Varausten ja rahastojen muutokset		332,12	-332,12	-100,0	332,12
8800 TILIKAUDEN YLI-/ALIJÄÄMÄ	-23.350	-22.645,06	-704,94	97,0	-25.854,42

KANNONKOSKEN KUNTA
VESIHUOLTOLAITOS
TASEYKSIKKÖ V. 2017
TASELASKELMA 31.12.2017

VASTAAVAA	01.01.2017		31.12.2017	
PYSYVÄT VASTAAVAT				
Aineelliset hyödykkeet				
Maa- ja vesialueet	3 765,26		3 765,26	
Rakennukset	317 873,58		324 303,84	
Kiinteät rakenteet ja laitteet	458 662,96		439 182,57	
Keskeneräiset hankinnat				
	<u>780 301,80</u>		<u>767 251,67</u>	
VAIHTUVAT VASTAAVAT				
Saamiset				
Lyhytaikaiset saamiset				
Myyntisaamiset	79 259,98		70 428,98	
		<u>79 259,98</u>		<u>70 428,98</u>
YHTEENSÄ		<u>859 561,78</u>		<u>837 680,65</u>

VASTATTAVAA				
OMA PÄÄOMA				
Peruspääoma	1 041 500,05		1 041 500,05	
Edellisten tilikausien yli/alijäämä	-251 133,27		-271 985,75	
Tilikauden yli-/alijäämä	<u>-20 852,48</u>		<u>-22 954,69</u>	
		<u>769 514,30</u>		<u>746 559,61</u>
POISTOERO JA VAPAAEHTOISET VARAUKSET				
Poistoerot	<u>12 177,88</u>		<u>11 624,34</u>	
		<u>12 177,88</u>		<u>11 624,34</u>
VIERAS PÄÄOMA				
Pitkäaikainen				
Lainat, pitkäaikainen laina kunnalta, sis.	<u>40 566,80</u>	40 566,80	<u>51 024,90</u>	51 024,90
Lyhytaikainen				
Maksuliikennetili, sisäinen	7 472,31		1 353,37	
Ostovelat	5 885,19		5 515,03	
Muut velat	16 087,43		13 529,25	
Siirtovelat	<u>7 857,87</u>		<u>8 074,15</u>	
		<u>37 302,80</u>		<u>28 471,80</u>
YHTEENSÄ		<u>859 561,78</u>		<u>837 680,65</u>

Vesihuoltolaitoksen rahoituslaskelma 01.01.2017-31.12.2017

Taseyksikkö perustettiin 01.01.2016 alkaen

VESIHUOLTOLAITOS Taseyksikön rahoituslaskelma	TA-2017	TP-2017	TP-2016
TOIMINNAN RAHAVIRTA			
Liikelylijäämä (-alijäämä)	-9 190,00	-12 198,12	-10 437,48
Poistot ja arvonalentumiset	55 910,00	53 689,05	54 723,61
Rahoitustuotot ja kulut	-10 420,00	-10 756,57	-10 415,00
Vuosikate	36 300,00	30 734,36	33 871,13
INVESTOINTIEN RAHAVIRTA			
Investointimenot	-75 000,00	-41 192,46	-74 437,93
Rahoitusosuudet investointeihin	0,00	0,00	0,00
Investoinnit, netto	-75 000,00	-41 192,46	-74 437,93
TOIMINNAN JA INVESTOINTIEN RAHAVIRTA	-38 700,00	-10 458,10	-40 566,80
RAHOITUS			
<i>Lainakannan muutokset</i>			
Pitkäaikaisten lainojen muutos kunnalta, sisäinen		10 458,10	40 566,80
<i>Lainakannan lisäys</i>		10 458,10	40 566,80
<i>Muut maksuvalmiuden muutokset</i>			
Lyhytaikaisten saamisten muutokset		8 831,00	-11 424,06
Korottomien lyhytaikaisten velkojen muutos		-2 712,06	3 951,75
Muut maksuvalmiuden muutokset		6 118,94	-7 472,31
Rahavarat	01.01.	-7 472,31	0,00
Sisäinen maksuliikennetili, velka kunnalle	31.12.	-1 353,37	-7 472,31
		-6 118,94	-7 472,31

KANNONKOSKEN KUNTA

KONSERNITILINPÄÄTÖS

Konsernirakenne ja laatimisperiaatteet	152
Konsernitase ja tunnusluvut	153
Konsernitase	154 - 155
Konsernin liitetietoja	156 - 157
Konsernin tuloslaskelma	158
Konsernin rahoituslaskelma	159 - 160

KANNONKOSKEN KUNNAN KONSERNIRAKENNE

31.12.2017

Emoyhteisö:

KANNONKOSKEN KUNTA

Liikelaitos: Nuorisokeskus Piispala

Tytäryhteisöt:

Muonion Järvirinne Oy	100 %
Kannonkosken OIVA OY	100 %
As Oy Aurinkorinne	62 %
Piispalan kokous- ja hyvinvointipalvelut	100 %
Sinisen Tien Helmi	99,88 %

Osakkuusyhteisöt:

As Oy Järvihoivi	48,52 %
As Oy Aholaitala	23,60 %
As Oy Sammalsato	25,16 %

Kuntayhtymät:

SOTE KUNTAYHTYMÄ	
Perusturvaliikel. Saarikka	6,17 %
Äänekosken ammatillisen koulutuksen kuntayhtymä	1,59 %
Keski-Suomen Sairaanhoidopiiri	1,13 %
Keski-Suomen liitto	0,43 %

Konsernitilinpäätökseen yhdistellään kaikki kuntayhtymät ja tytäryhteisöt, joissa kunnalla on määräämisvaltaa. Aikaisempina vuosina konserniin yhdisteltiin osakkuusyhteisöt pääomaosuusmenetelmällä. Vuodesta 2000 alkaen osakkuus- ja yhteisyhteisöjen yhdistely muuttui konsernitilinpäätöksessä.

Konsernitilinpäätös sisältää konsernitaseen, -tuloslaskelman ja konsernin rahoituslaskelman.

Osakkuusyhteisöt yhdistellään omaisuutta vastaavalla osuudella voitosta tai tappiosta sekä oman pääoman muutoksesta. Tytäryhteisöjen poistot oikaistaan kunnan poistosuunnitelman mukaiseksi.

Osakkeiden myynnin vuoksi omistusosuudet muuttuivat v.2014: As Oy Aurinkorinne 62 % (ennen 73,53%) ja As Oy Aholaitala 23,6% (ennen 30,65 %) Sinisen Tien Helmi 99,88 % (ennen 100 %). SoTe kuntayhtymän osuus 31.12.06 2,98 %, 31.12.07 3,13 %, 31.12.08 3,3004 %, 31.12.2009 3,45 %, 31.12.2010 3,62 %, 31.12.2011 3,76%, 31.12.2012 3,91% ja v. 2013-2017 6,17 %. Keski-Suomen Sairaanhoidopiirin peruspääomaosuus oli ennen 1,06 %, vuonna 2013 omistus kasvoi ja on 1,13 % (v.2013-2017) Vuonna 2015 päätettiin, että Öijänniemen Loma Oy:lle siirtyy Piispalan elinkeinotoiminta ja yhtiön nimi vaihtui Piispalan kokous- ja hyvinvointipalvelut Oy:ksi.

KONSERNITILINPÄÄTÖKSEN LAATIMISPERIAATTEET

Konsernitilinpäätöksen laajuus

Konsernitilinpäätökseen on yhdistelty ohjeiden mukaisesti tytäryhteisöt ja kuntayhtymät.

Osakkuus- ja yhteisyhteisöt on yhdistelty ohjeiden mukaisesti.

Keskinäisen omistuksen eliminointi

Kunnan ja sen tytäryhteisöjen keskinäinen omistus on tehty nimellisarvomenetelmällä.

Tytäryhteisöjen rakennuksiin on kirjattu kunnan sumu-poistojen mukaiset oikaisut (vähennykset), ja tästä syntynyt poistovaje kirjattu ohjeiden mukaan yli-/alijäämätilille.

Sisäiset liiketapahtumat

Sisäiset velat ja saamiset ja muut sisäiset liiketapahtumat on vähäisiä liiketapahtumia lukuun ottamatta eliminoitu ohjeiden mukaisesti.

Kuntayhtymät

Kuntayhtymät on yhdistelty omistusosuuden mukaisesti.

Sote kuntayhtymä Saarikalle siirtyi 1.1.2009 alkaen kunnan sosiaali- ja terveystoimi.

Poikkeava tilikausi

Osakkuusyhteisön As Oy Aholaitalan tilikausi 01.06.2016 - 31.05.2017.

KANNONKOSKEN KUNTA
KONSERNITILINPÄÄTÖKSEN TASEEN TUNNUSLUVUT

	TASE 31.12.2017	TASE 31.12.2016		TASE 31.12.2017	TASE 31.12.2016
VASTAAVAA			VASTATTAVAA		
PYSYVÄT VASTAAVAT			OMA PÄÄOMA		
<i>Aineettomat hyödykkeet</i>			Peruspääoma	3 505	3 505
Aineettomat oikeudet	386	197	Osuus kuntayhtymien po:n lis.	0	0
Muut pitkävaikutteiset menot	97	77	Muut omat rahastot	12	11
Ennakkomaksut			Arvonkorotusrahoitus	38	41
	483	274	Muu oma pääoma	0	0
<i>Aineelliset hyödykkeet</i>			Edell. tilikauden ylijäämä (alijäämä)	11 355	10 291
Maa- ja vesialueet	1 289	1 288	Tilikauden ylijäämä (alijäämä)	507	1 071
Rakennukset	15 625	15 164		15 417	14 919
Kiinteät rakenteet ja laitteet	2 105	2 243	VÄHEMMISTÖOSUUDET	307	301
Koneet ja kalusto	600	702	POISTOERO JA VAPAAHT. VARAUKSET		
Muut aineelliset hyödykkeet	7	6	Kertynyt poistoero	25	27
Ennakkomaksut/keskeneräiset	1 315	611	Vapaaehtoiset varaukset	3	4
	20 941	20 014		28	31
<i>Sijoitukset</i>			PAKOLLISET VARAUKSET		
Osakkuusyhteisöosuudet	885	659	Muut pakolliset varaukset	186	177
Osakkeet ja osuudet	202	202	TOIMEKSIANTOJEN PÄÄOMAT		
Osakk. ja osuusk. arvostuserät			Valtion toimeksiannot		
Lainasaamiset	49	49	Lahjoitusrahastojen pääomat	27	33
Muut saamiset	0	0	Muut toimeksiantojen pääomat	1	1
	1 136	910		28	34
TOIMEKSIANTOJEN VARAT			VIERAS PÄÄOMA		
Valtion toimeksiannot	3	2	<i>Pitkäaikainen</i>		
Muut toimeksiantojen varat	5	6	Lainat rahoitus- ja vak.laitoksilta	7 756	6 871
	8	8	Lainat julkisyhteisöiltä	332	266
VAIHTUVAT VASTAAVAT			Saadut ennakot	0	0
<i>Vaihto-omaisuus</i>			Muut pitkäaikaiset velat	102	102
Aineet ja tarvikkeet	222	202	Siirtovelat	0	0
Ennakkomaksut	0	0		8 190	7 239
	222	202	<i>Lyhytaikainen</i>		
<i>Saamiset</i>			Lainat rahoitus- ja vak.laitoksilta	1 285	1 601
Pitkäaikaiset saamiset			Lainat julkisyhteisöiltä	145	104
Lainasaamiset	0	0	Lainat muilta luotonantajilta	1 040	1 440
Myyntisaamiset	65	1	Saadut ennakot	46	59
	65	1	Ostovelat	1 067	992
Lyhytaikaiset saamiset			Siirtovelat	1 420	1 407
Myyntisaamiset	1 558	2 107	Muut lyhytaikaiset velat	189	200
Lainasaamiset	39	25		5 192	5 803
Muut saamiset	664	332	VASTATTAVAA YHTEENSÄ	29 348	28 504
Siirtosaamiset	113	133			
	2 374	2 597	TASEEN TUNNUSLUVUT	31.12.2017	31.12.2016
<i>Rahoitusarvopaperit</i>			Omavaraisuus-%	52,71 %	52,56 %
Osakkeet ja osuudet	605	581	Suhteellinen velkaantuneisuus-%	53,31 %	50,72 %
Sijoitukset rahamarkk.instrum	419	569	Kertynyt yli-/alijäämä, 1000 e	11 862	11 362
Joukkovelkakirjalainasaamiset	1 311	1 158	Kertynyt yli-/alijäämä, e/as	8 424,79	7 967,76
Muut arvopaperit	4	5	Lainakanta 31.12., 1000 e	10 559	10 282
	2 339	2 313	Lainat e/as -"- , sis. tilap. lainat	7 499,00	7 210,53
<i>Rahat ja pankkisaamiset</i>	1 780	2 185	Asukasluku	1 408	1 426
VASTAAVAA YHTEENSÄ	29 348	28 504			

KANNONKOSKEN KUNTA

TASE 31.12.2017

KONSERNITASE Sisäiset erät eliminoitu ja taseet on yhdistetty

	<u>31.12.2017</u>		<u>31.12.2016</u>	
VASTAAVAA				
PYSYVÄT VASTAAVAT				
Aineettomat hyödykkeet				
Aineettomat oikeudet	386 086,04		196 714,50	
Muut pitkävaikutteiset menot	96 420,15		77 167,85	
Ennakkomaksut	0,00	482 506,19	0,00	273 882,35
Aineelliset hyödykkeet				
Maa- ja vesialueet	1 289 004,73		1 288 357,52	
Rakennukset	15 625 480,39		15 163 595,83	
Kiinteät rakenteet ja laitteet	2 105 100,75		2 242 944,37	
Koneet ja kalusto	600 324,18		701 927,31	
Muut aineelliset hyödykkeet	6 409,98		6 409,98	
Ennakkomaksut ja kesken- eräiset hankinnat	1 314 395,56	20 940 715,59	611 323,10	20 014 558,11
Sijoitukset				
Osakkuusyhteisöosuudet	885 476,48		658 991,33	
Osakkeet ja osuudet	201 874,32		202 134,16	
Osakk. ja osuuk. arvostuserä	0,00		0,00	
Muut lainasaamiset	48 604,40		48 604,40	
Muut saamiset	0,00	1 135 955,20	0,00	909 729,89
TOIMEKSIANTOJEN VARAT				
Valtion toimeksiannot	2 992,93		2 306,74	
Lahjoitusrahastojen erityiskatteet	5 356,02	8 348,95	5 593,20	7 899,94
VAIHTUVAT VASTAAVAT				
Vaihto-omaisuus				
Aineet ja tarvikkeet	221 899,30		202 051,14	
Ennakkomaksut	0,00	221 899,30	0,00	202 051,14
Saamiset				
Pitkäaikaiset saamiset				
Lainasaamiset	0,00		0,00	
Myyntisaamiset	65 697,41	65 697,41	1 473,29	1 473,29
Lyhytaikaiset saamiset				
Myyntisaamiset	1 558 143,12		2 106 661,62	
Lainasaamiset	38 733,36		25 190,17	
Muut saamiset	664 135,92		331 687,77	
Siirtosaamiset	112 854,60	2 373 867,00	132 700,46	2 596 240,02
Rahoitusarvopaperit				
Osakkeet ja osuudet	605 180,47		581 154,11	
Sijoitukset rahamarkk.instrum.	418 708,47		569 027,93	
Joukkovelkakirjalainasaamiset	1 310 864,19		1 157 948,93	
Muut arvopaperit	4 523,50	2 339 276,63	4 730,00	2 312 860,97
Rahat ja pankkisaamiset		1 780 130,56		2 185 016,46
VASTAAVAA YHTEENSÄ		<u>29 348 396,83</u>		<u>28 503 712,17</u>

KANNONKOSKEN KUNTA**TASE 31.12.2017****KONSERNITASE**

Sisäiset erät eliminoitu ja taseet on yhdistetty

	31.12.2017		31.12.2016
VASTATTAVAA			
OMA PÄÄOMA			
Peruspääoma	3 504 528,35		3 504 528,35
Osuus kuntayhtymien oman po:n lis.	0,00		0,00
Muut omat rahastot	12 207,83		11 991,81
Arvonkorotusrahasto	38 245,12		40 982,25
Muu oma pääoma	0,00		0,00
Edell. tilikausien ylijäämä (alijäämä)	11 355 086,05		10 291 468,24
Tilikauden ylijäämä (alijäämä)	<u>507 013,93</u>	15 417 081,28	<u>1 070 562,68</u> 14 919 533,33
VÄHEMMISTÖOSUUDET		307 258,55	301 337,67
POISTOERO JA VAPAAEHTOISET VARAUKSET			
Kertynyt poistoero	24 422,56		26 634,17
Vapaaehtoiset varaukset			
Investointivaraukset	<u>3 280,71</u>	27 703,27	<u>3 687,69</u> 30 321,86
PAKOLLISET VARAUKSET			
Eläkevaraukset			
Muut pakolliset varaukset	<u>185 941,93</u>	185 941,93	<u>177 035,38</u> 177 035,38
TOIMEKSIANTOJEN PÄÄOMAT			
Valtion toimeksiannot	3 422,79		2 996,25
Lahjoitusrahastojen pääomat	24 378,12		29 830,21
Muut toimeksiantojen pääomat	<u>634,31</u>	28 435,22	<u>907,77</u> 33 734,23
VIERAS PÄÄOMA			
Pitkäaikainen			
Lainat rahoitus- ja vak.laitoksilta	7 755 814,04		6 870 848,25
Lainat julkisyhteisöiltä	332 479,81		266 021,69
Lainat muilta luotonantajilta	0,00		0,00
Saadut ennakot	0,00		0,00
Muut pitkäaikaiset velat	101 736,54		101 736,54
Siirtovelat	<u>0,00</u>	8 190 030,39	<u>0,00</u> 7 238 606,48
Lyhytaikainen			
Joukkovelkakirjalainat			
Lainat rahoitus- ja vak.laitoksilta	1 285 264,21		1 601 408,21
Lainat julkisyhteisöiltä	145 110,57		103 931,71
Lainat muilta luotonantajilta	1 040 000,00		1 440 000,00
Saadut ennakot	45 834,17		59 130,64
Ostovelat	1 067 232,74		992 404,88
Siirtovelat	1 419 845,97		1 406 684,93
Muut lyhytaikaiset velat	<u>188 658,53</u>	5 191 946,19	<u>199 582,85</u> 5 803 143,22
VASTATTAVAA YHTEENSÄ		<u>29 348 396,83</u>	<u>28 503 712,17</u>

KONSERNITILINPÄÄTÖKSEN LIITETIETOJA

KANNONKOSKEN KUNNAN KONSERNITASEESEEN YHDISTELLÄÄN SEURAAVAT TASEET 31.12.2017

	Taseen loppusumma eur	osuus %	Yhdisteltävä osuus eur
KUNTAYHTYMÄT			
SoTe kuntayhtymä Saarikka	12 514 152,01	6,17	772 123,19
Äänekosken ammatill. koulutuksen kuntayhtymä	30 144 824,26	1,59	479 302,68
Keski-Suomen sairaanhoitopiiri	358 404 418,75	1,13	4 049 969,90
Keski-Suomen liitto	5 271 231,60	0,43	22 666,30
KUNTAYHTYMIEN YHDISTELTÄVÄT TASEET			5 324 062,07
TYTÄRYHTEISÖT			
Muonion Järvirinne Oy		100,00	203 875,15
Kannonkosken Oiva OY		100,00	189 260,85
As Oy Kannonkosken Aurinkorinne		62,00	990 905,95
Sinisen tien Helmi Oy		99,88	7 944,45
Piispalan kokous- ja hyvinvointipalvelut Oy		100,00	596 219,59
			1 988 205,99
OSAKKUUSYHTEISÖT			
As Oy Kannonkosken Järvihovi		48,52	-21 689,46
As Oy Aholaitala		23,60	429,52
As Oy Sammalsato		25,16	51 186,00
OSAKKUUSYHTEISÖT			29 926,06
YHTEENSÄ			7 342 194,12

KONSERNITASEESSA OLEVAT LAINAT

(Kunnan lainoissa myös kassalainat)

KANNONKOSKEN KUNNAN LAINAT			31.12.2017	31.12.2016
			8 322 820,38	8 664 953,40
KONSERNIYHTIÖT	LAINAT 31.12. tilinpäätöksistä	osuus %	Osuus v. 2017 eur	Osuus v. 2016 eur
Öijänniemen Loma Oy (ulkoiset lainat)		100,00	0,00	0,00
SoTe kuntayhtymä Saarikka		6,1700	0,00	0,00
Äänekosken ammatill. koulutuksen ky		1,5900	0,00	0,00
Keski-Suomen sairaanhoitopiiri	197 862 676,90	1,1300	2 235 848,25	1 617 256,46
Keski-Suomen liitto		0,4300	0,00	0,00
KONSERNIYHTIÖT			2 235 848,25	1 617 256,46
KONSERNITASEESSA LAINAT YHTEENSÄ			10 558 668,63	10 282 209,86
KONSERNIN LAINAT EUR/ASUKAS			7 499,05	7 210,53

	31.12.2017	31.12.2016
Konsernin vastuusitoumuksia:		
Kannonkosken kunnan omat vastuut	12 116 019,86	13 336 934,03
Leasingvastuut, vuokratvastuut, takaukset/K-S Sairaanhoitopiiri	74 161,41	85 589,49
Muut taloudell. vastuut; velvoitevarasto, potilasvah. KSSHP	85 520,96	79 570,96

KANNONKOSKEN KUNTA
KONSERNITILINPÄÄTÖKSEN MUITA LIITETIETOJA

Eliminointien jälkeen

	Konserni 2017	Kunta+Piispala v. 2017	Kunta v. 2017	Konserni 2016	Kunta+Piispala v. 2016	Kunta v. 2016
Tuloslaskelman tiedot:						
Toimintatuotot	14 823 850,88	5 279 333,29	1 578 359,24	14 979 144,65	5 413 487,62	1 514 916,43
Toimintakulut	23 331 941,29	14 134 997,18	10 711 163,16	23 230 696,51	14 071 598,84	10 898 429,36
Vuosikate	1 760 820,08	1 402 341,11	1 174 359,88	2 359 902,57	1 949 251,35	1 272 000,66
Taseen tiedot:						
Pysyvät vastaavat	22 559 176,98	20 096 848,44	14 485 502,98	21 198 170,35	19 490 133,97	13 952 348,21
Myyntisaamiset	1 623 840,53	745 995,34	551 732,50	2 106 661,62	1 302 277,78	772 863,70
Muut saamiset	664 135,92	44 124,30	155 107,34	331 687,77	205 103,67	41 142,14
Siirtosaamiset	112 854,60	8 309,59	8 309,59	132 700,46	10 535,25	10 535,25
Rahoitusarvopaperit	2 312 860,97	2 111 765,97	2 181 781,62	2 312 860,97	2 111 765,97	2 111 765,97
Oma pääoma						
Peruspääoma	3 504 528,35	3 504 528,35	3 488 346,54	3 504 528,35	3 504 528,35	3 488 346,54
Muu oma pääoma	50 452,95			52 974,06		
Edell. tilikausien yli-/alijä	11 355 086,05	11 278 725,21	4 622 253,19	10 291 468,24	10 376 698,40	3 956 285,26
Yli-/alijäämä 31.12.	507 013,93	373 803,41	586 865,46	1 070 562,68	902 026,98	665 967,93
Oma pääoma yhteensä	15 417 081,28	15 157 056,97	8 697 465,19	14 919 533,33	14 783 253,73	8 110 599,73
Poistoerot 31.12.	24 422,56	12 911,15	12 911,15	26 634,17	13 637,82	13 637,82
Ostovelat 31.12.	1 067 232,74	402 451,97	272 859,93	992 404,88	441 875,53	252 772,58
Siirtovelat 31.12.	1 419 845,97	537 433,15	209 371,71	1 406 684,93	516 101,97	213 419,70
Lainat 31.12.	10 558 668,63	8 322 820,38	8 322 820,38	10 282 209,86	8 664 953,40	8 664 953,40
Investoinnit / netto	3275808,,18	2 275 706,08	1 761 102,93	1 868 612,85	1 277 925,65	472 153,16
Myynnit / tasearvo	340 656,30	319 868,30	319 868,30	1 168,52	0,00	0,00

KANNONKOSKEN KUNTA
KUNNAN KONSERNITULOSLASKELMA

TULOSLASKELMA	v. 2017	v. 2016
Toimintatuotot	14 823 850,88	14 979 144,65
Toimintamenot	-23 331 941,29	-23 230 696,51
Osuus osakk. yhteisöjen voitosta (tappiosta)	-91,97	0,69
Toimintakate	-8 508 182,38	-8 251 551,17
Verotulot	4 228 963,55	4 203 573,45
Valtionosuudet	5 963 244,00	6 414 418,88
Rahoitustuotot ja -kulut		
Korkotuotot	20 085,60	23 164,04
Muut rahoitustuotot	77 249,71	30 045,96
Korkokulut	-16 327,98	-52 819,01
Muut rahoituskulut	-4 212,42	-6 929,58
	76 794,91	-6 538,59
Vuosikate	1 760 820,08	2 359 902,57
Poistot ja arvonalentumiset		
Suunnitelman mukaiset poistot	-1 294 078,55	-1 301 301,84
Arvonalentumiset	-292 245,39	0,00
	-1 586 323,94	-1 301 301,84
Satunnaiset erät	319 858,77	0,00
Tilikauden tulos	494 354,91	1 058 600,73
Tilinpäätössiirot	3 925,19	2 671,35
Vähemmistöosuudet	8 733,83	9 290,60
Tilikauden ylijäämä (alijäämä)	507 013,93	1 070 562,68
TUNNUSLUVUT		
Toimintatuotot / Toimintakulut, %	63,53 %	64,48 %
Vuosikate / Poistot, %	136,07 %	181,35 %
Vuosikate, euroa / asukas	1 250,58	1 654,91
Asukasmäärä	1408	1426

KANNONKOSKEN KUNTA KONSERNIN RAHOITUSLASKELMAN LAADINTA RAHOITUSLASKELMA	KUNTA JA PIISPALA v. 2017	STH ja Muonio v. 2017	SoTe v.2017	K-S Sairaanhoidopiiri v.2017	Äänek. amm. v. 2017	K-S Liitto v. 2017	Piispalan kokous ym v. 2017	Kannonk. Oiva Oy v. 2017	Aurinko- rinne v. 2017	YHTEENSÄ v. 2017	
Toiminnan ja investointien rahavirta											
Toiminnan rahavirta											
Vuosikate	+/-	1 402 341,11	-329,90	4 603,87	249 648,09	18 747,19	-1 965,37	60 128,47	26 922,92	815,67	1 760 820,08
Satunnaiset erät	+/-	319 858,77			0,00						319 858,77
Tulorahoituksen korjauserät	+/-	0,00		0,00	-678,28						-586,31
Toiminnan rahavirta, netto	+/-	1 722 199,88	-329,90	4 603,87	248 969,81	18 747,19	-1 965,37	60 128,47	26 922,92	815,67	2 080 092,54
Investointien rahavirta											
Investointimenot	-	-2 296 553,21		0,00	-935 309,38	-50 676,91	0,00	-10 618,38	-3 145,16	-1 581,66	-3 297 884,70
Investoinnit kuntayht./osuuden poisto taseesta -											0,00
Rahoitusosuudet investointimenoihin	+	20 847,13			1 229,39						22 076,52
Käyttöomaisuuden myyntitulot	+	319 868,30		0,00	19 210,00		1 578,00	0,00			340 656,30
Käyttöom.myyntitulo (voitto/tappio)	+/-	0,00									0,00
Investoinnit, netto	+/-	-1 955 837,78	0,00	0,00	-914 869,99	-50 676,91	1 578,00	-10 618,38	-3 145,16	-1 581,66	-2 935 151,88
Toiminnan ja investointien rahavirta, netto	+/-	-233 637,90	-329,90	4 603,87	-665 900,18	-31 929,72	-387,37	49 510,09	23 777,76	-765,99	-855 059,34
Rahoituksen rahavirta											
Antolainauksen muutokset											
Antolainasaamisten lisäykset	-										0,00
Antolainasaamisten vähennykset	+				0,00						0,00
		0,00	0,00	0,00	0,00	0,00	0,00	0,00	0,00	0,00	0,00
Lainakannan muutokset											
Pitkäaikaisten lainojen lisäys	+	1 251 798,67			1 130 000,00						2 381 798,67
Pitkäaikaisten lainojen vähennys	-	-1 193 931,69			-93 308,21			0,00			-1 287 239,90
Lyhytaikaisten lainojen muutos	+/-	-400 000,00			-418 100,00						-818 100,00
		-342 133,02	0,00	0,00	618 591,79	0,00	0,00	0,00	0,00	0,00	276 458,77
Oman pääoman muutokset	+/-	0,00	0,00	0,00		4 329,72					4 329,72
Muut maksuvalmiuden muutokset											
Toimeksiantojen varojen ja pääomien muutokset		-335,60		1 004,36	-6 416,79						-5 748,03
Vaihto-omaisuuden muutos		-21 965,83		106,12	271,17	1 740,00	0,00				-19 848,54
Saamisten muutos		319 487,47		-22 920,14	-256 419,02	-4 047,04	-754,81	-62 692,49	23 649,69	-296,80	-3 993,14
Korottomien velkojen muutos		-41 544,54	275,90	82 813,58	171 557,70	-8 447,03	5 672,81	-12 963,97	28 128,96	-103,09	225 390,32
Rahoituksen rahavirta		-86 491,52	275,90	61 003,92	527 584,85	-6 424,35	4 918,00	-75 656,46	51 778,65	-399,89	476 589,10
Rahavarojen muutos		-320 129,42	-54,00	65 607,79	-138 315,33	-38 354,07	4 530,63	-26 146,37	75 556,41	-1 165,88	-378 470,24
Rahavarat 31.12.		2 771 258,99	7 944,45	435969,02	331 408,07	190 245,14	17 766,62	260 315,24	94 962,42	9 537,24	4 119 407,19
Rahavarat 01.01.		3 091 388,41	7 998,45	370361,23	469 723,40	228 599,21	13 235,99	286 461,61	19 406,01	10 703,12	4 497 877,43
Rahavarojen muutos		-320 129,42	-54,00	65 607,79	-138 315,33	-38 354,07	4 530,63	-26 146,37	75 556,41	-1 165,88	-378 470,24

KANNONKOSKEN KUNTA
KUNNAN KONSERNIN RAHOITUSLASKELMA

	01.01. - 31.12.2017		01.01. - 31.12.2016	
Toiminnan ja investointien rahavirta				
Toiminnan rahavirta				
Vuosikate	+/-	1 760 820,08	+/-	2 359 902,57
Satunnaiset erät	+/-	319 858,77	+/-	0,00
Tulorahoituksen korjauserät	+/-	-586,31	+/-	14 716,48
Toiminnan rahavirta, netto	+/-	2 080 092,54	+/-	2 374 619,05
Investointien rahavirta				
Investointimenot	-	-3 297 884,70	-	-1 890 063,99
Investoinnit kuntayht./osuuden poisto taseesta	-	-	-	-
Rahoitusosuudet investointimenoihin	+	22 076,52	+	21 451,14
Käyttöomaisuuden myyntitulot	+	340 656,30	+	1 168,52
Käyttöom. myyntitulo (voitto/tappio)	+/-	0,00	+/-	0,00
Investoinnit, netto	+/-	-2 935 151,88	+/-	-1 867 444,33
Toiminnan ja investointien rahavirta, netto	+/-	-855 059,34	+/-	507 174,72
Rahoituksen rahavirta				
Antolainauksen muutokset				
Antolainasaamisten lisäykset	-	0,00	-	0,00
Antolainasaamisten vähennykset	+	0,00	+	0,00
		0,00		0,00
Lainakannan muutokset				
Pitkäaikaisten lainojen lisäys	+	2 381 798,67	+	1 665 000,00
Pitkäaikaisten lainojen vähennys	-	-1 287 239,90	-	-1 250 814,10
Lyhytaikaisten lainojen muutos	+/-	-818 100,00	+/-	-175 810,00
		276 458,77		238 375,90
Oman pääoman muutokset	+/-	4 329,72	+/-	-7,95
Muut maksuvalmiuden muutokset				
Toimeksiantojen varojen ja pääomien muutokset		-5 748,03		-871,64
Vaihto-omaisuuden muutos		-19 848,54		-60 847,42
Saamisten muutos		-3 993,14		-252 889,98
Korottomien velkojen muutos		225 390,32		-22 402,89
Rahoituksen rahavirta		476 589,10		-98 643,98
Rahavarojen muutos		-378 470,24		408 530,74
Rahavarat 31.12.		4 119 407,19		4 497 877,43
Rahavarat 01.01.		4 497 877,43		4 089 346,69
Rahavarojen muutos		-378 470,24		408 530,74

TUNNUSLUVUT

Investointien tulorahoitus, %	53,75 %	126,29 %
Toiminnan ja investointien rahavirran kertymä 5 vuodelta, 1000 eur	-893	-1 041
Lainanhoitokate	0,84	1,63
Kassan riittävyys, pv	75 pv	89 pv
Asukasmäärä	1408	1426

LUETTELO KÄYTETYISTÄ TILIKIRJOISTA

Vuoden 2017 tilinpidossa on käytetty seuraavia kirjanpitokirjoja:

Päiväkirja

Pääkirja

Ostoreskontra

Myyntireskontra

Yleislaskutus

Henkilöstöhallinto/palkkakirjanpito

Käyttöomaisuuskirjanpito

Kannonkosken kunnan tositteet ovat arkistossa tosittelajeittain v. 2017 tosittelajit

n:o

008	Taseen alkusaldot
002	Muistiotositteet
005	Tositteet / DANSKE CAPITAL -sijoitusyhtiö
010	Tiliotetositteet
020	Myyntireskontra, suoritukset
021	Myyntireskontra, viitesuoritukset
040	Ostoreskontran suoritukset
301	Palkat
410	Ostolaskut
420	Ostolaskut / sähköinen kierrätys
601-660	Erilaisten laskujen laskutukset / laskulajit 100-160

Kunnan tasekirja säilytetään pysyvästi. Muiden tilinpäätösasiakirjojen säilyttämisessä noudatetaan kirjanpitolain säännöksiä.

Kannonkosken kunnan tilinpäätösasiakirjat, tositemaineisto ja muut kirjanpitokirjat säilytetään kunnan keskusarkistossa.

Nuorisokeskus Piispala säilyttää liikelaitoksen tilinpäätösasiakirjat, tositemaineiston ja muut kirjanpitokirjat Piispalassa.

Konsernin yhdistelmätositteet ja laadinta-aineisto säilytetään kunnan keskusarkistossa.

Aineiston säilytyksessä noudatetaan kirjanpitolakia ja kunnan arkistosääntöä.

KANNONKOSKEN KUNTA

TILINPÄÄTÖKSEN ALLEKIRJOITUS JA TILINTARKASTAJAN TASEMERKINTÄ

TILINPÄÄTÖKSEN ALLEKIRJOITUS

Kannonkoskella 26/3 2018

KANNONKOSKEN KUNNANHALLITUS



Mirka Oinonen



Asko Hänninen, puheenjohtaja



Mauno Autio



Reijo Vesterinen



Anu Poikonen



Markku Vehkaoja, kunnanjohtaja

TILINPÄÄTÖSMERKINTÄ

Suoritetusta tarkastuksesta on tänään annettu tilintarkastuskertomus.

Kannonkoskella 23/5 2018

BDO AUDIATOR OY, tilintarkastusyhteisö



JHT, HT

TILINTARKASTUSKERTOMUS 2017

Kannonkosken kunnanvaltuustolle

Olemme tarkastaneet Kannonkosken kunnan hallinnon, kirjanpidon ja tilinpäätöksen tilikaudelta 1.1.-31.12.2017. Tilinpäätös sisältää kunnan taseen, tuloslaskelman, rahoituslaskelman ja niiden liitetiedot sekä talousarvion toteutumisvertailun ja toimintakertomuksen. Lisäksi tilinpäätös sisältää kunnan liikelaitoksen erillistilinpäätöksen. Tilinpäätökseen kuuluva konsernitilinpäätös sisältää konsernitaseen, konsernituloslaskelman, konsernin rahoituslaskelman ja niiden liitetiedot.

Kunnanhallitus ja muut tilivelvolliset ovat vastuussa kunnan hallinnosta ja taloudenhoidosta tilikaudella. Kunnanhallitus ja muu konsernijohto vastaavat kuntakonsernin ohjauksesta ja konsernivalvonnan järjestämisestä. Kunnanhallitus ja kunnanjohtaja vastaavat tilinpäätöksen laatimisesta ja siitä, että tilinpäätös antaa oikeat ja riittävät tiedot kunnan tuloksesta, taloudellisesta asemasta, rahoituksesta ja toiminnasta tilinpäätöksen laatimista koskevien säännösten ja määräysten mukaisesti. Kunnanhallitus ja kunnanjohtaja ovat toimintakertomuksessa tehneet selkoa kunnan sisäisen valvonnan ja riskienhallinnan sekä konsernivalvonnan järjestämisestä.

Olemme tarkastaneet tilikauden hallinnon, kirjanpidon ja tilinpäätöksen julkishallinnon hyvän tilintarkastustavan mukaisesti olennaisten virheiden ja puutteiden havaitsemiseksi ja raportoimiseksi tarkastuksen tuloksina. Hallinnon tarkastuksessa olemme selvittäneet toimielinten jäsenten ja tehtäväalueiden johtavien viranhaltijoiden toiminnan lainmukaisuutta. Kunnan sisäisen valvonnan ja riskienhallinnan sekä konsernivalvonnan järjestämisen asianmukaisuutta olemme tarkastaneet ottaen huomioon toimintakertomuksessa niistä esitetyt selonteot. Lisäksi olemme tarkastaneet valtionosuuksien perusteista annettujen tietojen oikeellisuutta. Olemme tehneet tarkastuksen riittävän varmuuden saamiseksi siitä, onko hallintoa hoidettu lain ja valtuuston päätösten mukaisesti. Kirjanpitoa sekä tilinpäätöksen laatimisperiaatteita, sisältöä ja esittämistapaa olemme tarkastaneet riittävässä laajuudessa sen toteutukseksi, ettei tilinpäätös sisällä olennaisia virheitä eikä puutteita.

Tarkastuksen tulokset

Kunnan hallintoa on hoidettu lain ja valtuuston päätösten mukaisesti.

Kunnan sisäinen valvonta ja riskienhallinta sekä konsernivalvonta on järjestetty asianmukaisesti.

Valtionosuuksien perusteista annetut tiedot ovat oikeita.

Kunnan tilinpäätös ja siihen kuuluva konsernitilinpäätös on laadittu tilinpäätöksen laatimista koskevien säännösten ja määräysten mukaisesti. Tilinpäätös antaa oikeat ja riittävät tiedot tilikauden tuloksesta, taloudellisesta asemasta, rahoituksesta ja toiminnasta.



Lausunnot tilinpäätöksen hyväksymisestä ja vastuuvapauden myöntämisestä

Esitämme tilinpäätöksen hyväksymistä.

Esitämme vastuuvapauden myöntämistä tilivelvollisille tarkastamaltamme tilikaudelta.

Kannonkoskella 23. toukokuuta 2018

BDO Audiator Oy, tilintarkastusyhteisö

A handwritten signature in blue ink, appearing to read 'Tuomas Mettomäki'.

Tuomas Mettomäki
JHT, HT